


# ПРАВИЛА ДОРОЖНОГО ДВИЖЕНИЯ

ПАМ'ЯТКА РОДИТЕЛЯМ



# Внимание, родители!

## Уважаемые мамы и папы!



- ✔ Помните, что жизнь и безопасность детей на дорогах зависит, прежде всего, от вас.
- ✔ Учите детей безопасному поведению на дороге своим примером!
- ✔ Важно научить их наблюдать, ориентироваться в обстановке на дороге, оценивать и предвидеть опасность.
- ✔ Находясь на дороге со своими детьми, применяйте некоторые методы, которые помогут вам и вашему ребёнку сформировать навыки безопасного поведения.

- ✔ Никогда не спешите на проезжей части.
- ✔ Не переходите дорогу на красный или жёлтый сигнал светофора.
- ✔ При выходе из автобуса, трамвая, такси, помните, что вы должны сделать это первыми.
- ✔ Выйдя из общественного транспорта, подождите, когда он отъедет от остановки, и только после этого переходите проезжую часть дороги.



- ✔ Не разговаривайте при переходе дороги.
- ✔ Никогда не переходите дорогу наискосок.
- ✔ Постоянно обсуждайте с ребёнком возникающие ситуации на дорогах, указывая на скрытую опасность.
- ✔ Особое внимание необходимо уделить детям, имеющим проблемы со зрением. Боковое зрение играет огромную роль при переходе улицы.

- ✔ Приучитесь сами и приучите детей переходить дорогу не там, где вам надо, а там, где есть переходы.
- ✔ Научите всматриваться вдаль и оценивать скорость приближающегося транспорта для того, чтобы суметь вычислить время, за которое машина сможет доехать до вас.
- ✔ Обращайте внимание на обманчивость пустых дорог.
- ✔ Они не менее опасны, чем оживлённые.



## **Беседа о правилах дорожного движения**

*С первых совместных прогулок на улице родители учат ребенка как правильно вести себя на дороге. Но даже если Вы никогда не объясняли правил, Ваш малыш уже получил свой урок. Он будет это делать **ТОЧНО ТАК ЖЕ, КАК И ВЫ.***

*Поэтому **НИКОГДА САМИ НЕ НАРУШАЙТЕ ПРАВИЛА ДОРОЖНОГО ДВИЖЕНИЯ.***

*Давайте задумаемся, так ли дешево стоит наша жизнь и жизнь нашего любимого ребенка, что мы можем позволить себе пренебречь ими.*



### **Рекомендации непослушным родителям**

- Если Вы, всюду опаздывая, торопитесь и перебегаете улицу не задумываясь, стоит научиться простому правилу. Выходите из дома чуть раньше. Ребенок быстро привыкнет и сам никогда не будет опаздывать. К тому же он научится ходить по дороге не спеша.
- Часто можно увидеть, как родители вместе с ребенком, завидев приближающийся к остановке автобус на противоположной стороне улицы, «несутся», словно этот автобус последний в их жизни. Наверняка многие сейчас узнали себя. Может, даже улыбнулись? На самом деле это не смешно. Перебегать дорогу опасно. Можно попасть под колеса движущегося автомобиля. Обучая ребенка, мы сами ведем себя правильно.
- Еще один «забавный» момент. Некоторые мамы, папы



*и даже бабушки и дедушки игнорируют пешеходные переходы. Согнувшись в три погибели, они пролезают между ограждениями. Некоторые демонстрируют свои физические возможности и перепрыгивают их. Bravo! Но выглядите Вы просто смешно. Хотели бы Вы увидеть на своем месте Вашего сына или дочь? Не поленитесь пройти лишние 100 метров.*

# Будь внимателен!

Все знают, что в наше время, время высокоразвитых технологий, электроники, промышленности и науки, открываются для человечества огромные перспективы. Но с каждым изобретением появляются не только новые прогрессивные возможности, но и огромные опасности для людей. Возникновение железных и шоссейных дорог принесло не только комфортное и быстрое перемещение, но и гибель миллионов людей. Практически ежедневно происходят дорожно-транспортные происшествия, несчастные случаи на дорогах. Поэтому поговорим о самом главном, о том, как сохранить свою жизнь в нашем бурном и опасном мире шоссейных дорог.

Чтобы не оказаться жертвой несчастного случая, нужно быть предельно внимательным на дорогах и хорошо знать правила дорожного движения. Изучать их нужно с самого детства. Каждый ребёнок, учась читать и писать, должен получать элементарные основы правил дорожного движения. Затем, прочно ступив на первую лестницу безопасности, человек должен подниматься всё выше и выше. Было бы хорошо, если бы люди не оступались... Малейшее невнимание на дорогах может привести к ужасному исходу.



Страшно представить, сколько людей ежегодно гибнет под колёсами машин, сколько случается аварий. Люди умирают или получают тяжёлые травмы, после которых остаются инвалидами на всю жизнь. Но как уберечься от дышащих смертью колёс машин? Нужно быть бдительными и внимательными на дорогах.

## Помните!

От нашего внимания зависит не только наша жизнь,  
но и жизнь других людей!

## **«РОДИТЕЛЬ-ВОДИТЕЛЬ, ПОМНИ!»**

Малыши дошкольного и младшего школьного возраста не воспринимают опасности транспорта. Они еще не знают, что такое боль и смерть. Игрушки и мяч для них гораздо важнее жизни и здоровья.

**Отсюда правило: если на дорогу выкатился мяч - обязательно появится ребенок. Знай это и заранее притормози.**

Если ребенок смотрит на автомобиль, это не значит, что он его видит.

Увлеченный своими мыслями, он часто не замечает приближающийся автомобиль. Взрослый, сбитый машиной, получает «бамперный перелом» - перелом голени. Детям же удар приходится в живот, грудную клетку и голову. В результате ребенок погибает или получает тяжелые травмы черепа, разрывы внутренних органов и переломы. Чем больше скорость автомобиля, тем сильнее удар и серьезные последствия!

## **РОДИТЕЛИ ДОЛЖНЫ ЗНАТЬ, ЧТО...**

- Чаще всего травмы случаются по вине взрослых. Очень часто родители сами нарушают правила дорожного движения.
- Статистика сообщает, что каждый 16-ый пострадавший на улице ребенок вырвался из рук сопровождавших его взрослых. При переходе дороги с ребенком следует крепко держать его за руку.
- Обучение детей правилам дорожного движения не должно сводиться к призывам соблюдать их. В силу конкретности и образности детского мышления обучение должно быть наглядным и проходить в естественной обстановке. Следует использовать любой подходящий момент, чтобы доходчиво и ненавязчиво обучать ребенка правилам поведения на улице, в транспорте и т. д.
- Ребенок-дошкольник не должен гулять без родителей, если через двор проезжает транспорт.
- Родители обязаны доводить детей до детского сада и передавать их воспитателям.
- На улице взрослые не должны оставаться безучастными к поведению детей, вышедших гулять без сопровождения взрослых, старших.




# ЛИТЕРАТУРА, ЗАГАДКИ, ИГРЫ

## • *Что почитать ребенку о ПДД*



- Советуем почитать
- детям о ПДД.



- *Игры для закрепления*
- *знаний детей о ПДД?* 

• Якунов, А. М. Безопасность на улицах и дорогах / А. М. Якунов. - М., 1997.

• Регулировщик  
ГИБДД

Кто контроль осуществляет,  
Правила не нарушает,  
За движением следит,  
Если надо пожурит.  
Это ГИБДД наш помощник, он везде.  
С малых лет и до седины,

- Закон дорог на всех один.



- Настольная игра «Кубики» на тему «Транспорт»
- *Играйте в нее вместе с ребенком!*  
Цель: развитие мелкой моторики, внимания, памяти, воображения; знакомить детей с видами транспорта,



## • *Загадка*

По ней не только люди ходят,  
По ней детей автобус в школу возит,  
На ней разметка есть,  
А знаков вдоль нее не счесть!  
Не может быть тут вариантов много,

- Ведь ответ один - ... (Дорога)



- Подвижная игра «Водитель и пассажир»
- Цель - приучать детей двигаться вдвоем, соразмерять движения друг с другом, менять направление движения, быть внимательными к партнеру по игре.
- Ход игры: Дети становятся в круг и образуют два ряда. Один ряд - водители, другой ряд - пассажиры. Они движутся по площадке.

- *Дидактические игры*
- «Как перейти улицу»
- Цель: закрепить знания детей о ПДД, правила перехода улицы, развивать память, мышление, ориентирования в пространстве.

- «Запомни и повтори»
- Цель: закрепить знания о транспорте, внимание, память,



## **ИГРА «РАЗРЕШАЕТСЯ, ЗАПРЕЩАЕТСЯ»**

- Играть на мостовой...(запрещается)
- Переходить улицу при зелёном свете светофора...  
(разрешается)
- Перебегать улицу перед близко идущим транспортом...
- Переходить улицу по подземному переходу...
- Переходить улицу при красном свете светофора...
- Помогать старикам и старушкам переходить улицу...
- Переходить улицу при жёлтом свете светофора...
- Играть на проезжей части...



Всем, кто любит погулять,  
Всем без исключения  
Нужно помнить,  
Нужно знать  
Правила движения.

**Задание 11. Дидактическая игра «Четвертый лишний».**

Самолет, лодка, пароход, корабль.

**Задание 12. Подобрать подходящий по смыслу глагол с приставкой от глагола ехать.**

Машина из гаража .... Машина к дому .... Машина от дома .... Машина в ворота .... Машина до дома ....  
Машина с моста ....

**Задание 13. Выучить стихотворение.**

Шла по улице машина, шла машина без бензина,  
Шла машина без шофера, без сигнала светофора,  
Шла, сама куда не зная, шла машина заводная.

**Задание 14. Отгадать загадку и объяснить значение цветов светофора.**

Если свет зажегся красный, значит двигаться опасно.

Желтый – предупреждение, а зеленый говорит:  
«Проходите, путь открыт». (Светофор)

**Задание 15. Дидактическая игра «Кто на какой машине работает».**

На «скорой помощи» работает врач.

На пожарной ... .





# ОТГАДАЙТЕ С ДЕТЬМИ


Запылал у чудища  
Изумрудный глаз -  
Значит, можно улицу  
Перейти сейчас.



Посмотри, силач какой:  
Он всего одной рукой  
Останавливать привык  
Пятитонный грузовик.



Круглый знак, а в нём - окошко,  
Не спешите сгоряча,  
А подумайте немножко:  
Что здесь, свалка кирпича?



Я в кругу с обводкой красной,  
Это значит - тут опасно.  
Тут, поймите, запрещенье  
Пешеходного движенья.



Вдоль улиц и дорог  
Солдатики стоят.  
Все мы с вами выполняем  
Всё, что нам они велят.



Полосатая лошадка,  
Её зеброю зовут.  
Но не та, что в зоопарке -  
По ней люди все идут.



## Пословицы и поговорки по ПДД

- Осторожность — мать безопасности.
- Осторожность — не трусость.
- Тише едешь — дальше будешь.
- Знай Правила движения как таблицу умножения.
- Глади в оба, да не разбей лоба.
- Берегись бед, пока их нет.
- Правила движения каждый должен знать обязательно «пять»!