


# Весенние прогулки




# Март



- ✿ Обратите внимание ребёнка на первые признаки весны: капель, кругом вода стало теплее, ярко светит солнце.
- ✿ Предложите ребёнку постоять лицом к солнцу, почувствовать его тепло. Закрепите название погоды: солнечно.
- ✿ Обсудите с ребёнком, какие бывают сосульки: большие, маленькие, толстые, тонкие, прозрачные, холодные, твёрдые.
- ✿ Послушайте с ребёнком песню капели.
- ✿ Понаблюдайте за таянием снега, его состоянием: стал тёмным, серым.
- ✿ Закрепите умение различать 2-3 дерева по стволу. Уточните знания о строении дерева: ствол, ветки.
- ✿ Понаблюдайте за голубями и воробьями, обратите внимание на их различие и сходство.





Гуляя на улице, обращайтесь внимание ребенка на следующие моменты:

- Подставьте вместе лицо под солнечные лучи. Тепло! Солнце начинает светить ярче, становится теплее.

- Расскажите малышу о том, что скоро можно будет надевать легкие куртки, шапки, ходить без варежек и т.д.

- Понаблюдайте вместе с ребенком за сосульками. Какие они? Длинные и короткие, толстые и тонкие, прозрачные, твердые, холодные. Солнце нагревает сосульки, и с них начинает капать вода – «кап-кап-кап», получается капель. Послушайте эти звуки.

- Понаблюдайте, как тает снег, его становится всё меньше и меньше, он превращается в водичку, лужи, на дорогах становится слякотно. Можно делать лопаткой канавки, чтобы в них уходила вода.

- Обратите внимание ребенка, как на деревьях набухают почки, объясните, что из них скоро появятся листочки. Можно принести одну веточку домой, поставить её в воду и понаблюдать, как почки распустятся и превратятся в листья.



- Ребенка очень порадуют первые цветы, в городе это мать-и-мачеха. Рассмотрите их, поговорите, какого они цвета, как пахнут, какой у них стебель. (Если представится возможность, покажите крохе подснежники).

- Послушайте вместе с малышом веселое щебетание птиц. Покажите ребенку грача – первую птицу, возвращающуюся домой из теплых стран. Понаблюдайте за его важной походкой.

- Обратите внимание ребенка, что появляются насекомые – бабочки, мошки, комары.

- Расскажите малышу, что в лесу после зимней спячки проснулся медведь, что шубка у зайца опять стала серой, что у лисички родились лисята, у волчицы – волчата.

- Почитайте малышу стихи о весне: А. Плещеев «Сельская песня», «Весна», М. Садовский «Сердитый снег», С. Маршак «Снег теперь уже не тот», А. Леонтьев «Кап-кап-кап», И. Токмакова «К нам весна шагает», Ф. Тютчев «Зима не даром злится» и прочее.

# Апрель

☀️ Понаблюдайте с ребёнком за распускающимся букетом. Рассмотрите вместе первые весенние цветы, первые клейкие листочки, понюхайте их.

☀️ Поставьте ветки в воду в комнате ребёнка, наблюдайте вместе за набухающими почками - домиками для листьев.

☀️ Увидев растение, попросите ребёнка назвать его. Сравните стебли цветов: длинный или короткий, длиннее или короче.

☀️ Понаблюдайте с ребёнком за ручейками, уточните, что они появились от растаявшего снега.

☀️ Понаблюдайте за кошкой. Закрепите умение ребёнка различать и называть части тела, как передвигается, какие звуки издаёт.

☀️ Обратите внимание ребёнка на поведение воробьёв: собираются стайками, чирикают, купаются в лужах.


☀️ Во время прогулки обратите внимание ребёнка на песок в песочнице: из сырого можно лепить, сухой - рассыпается.

☀️ Отметьте, что люди сменили одежду на более лёгкую. Закрепите умение ребёнка видеть взаимосвязь одежды людей и ребёнка.





# Мамы



✿ Понаблюдайте с ребёнком за первыми цветущими культурными растениями (тюльпаны, нарциссы). Продолжайте учить различать части растений: стебель, листья, цветы.

✿ Обратите внимание ребёнка на красоту цветущего сада: много цветов, на их месте вырастут яблоки, вишни и т.д.

✿ Продолжайте воспитывать в ребёнке умение видеть красоту природных явлений. Объясните ему, почему весна зелёного цвета.

✿ Рассмотрите вместе одуванчик, уточните его название, внешний вид, части.

✿ Отметьте появление первых насекомых. Понаблюдайте за ними в стеклянной банке, а затем выпустите их. Воспитывайте бережное отношение к насекомым. Расскажите ребёнку о муравьях-тружениках, которых все уважают и никто не обижает.

✿ Понаблюдайте вместе с ребёнком за бабочкой, божьей коровкой.

✿ Формируйте в нём желание оберегать живые существа, не причинять им вред.

