




# НАСЕКОМЫЕ СРЕДИ НАС»



2023г.

# Актуальность:



- **Актуальность:** на прогулку Костя принес из дома лупу. И стал рассматривать территорию участка. Дети увидели на цветке насекомое. Это была пчела. Реакция ребят была неоднозначной. Некоторые дети выразили радость и неподдельный интерес, часть детей испугались и даже отказались понаблюдать за насекомым. Были и такие ребята, которые предложили насекомое уничтожить. В ходе последующей беседы выяснилось, что знания дошкольников о насекомых очень скудные. Таким образом, возникла проблема: «Нужны ли насекомые? Пользу или вред они приносят?» Участие детей в проекте позволит сформировать представления о насекомых, их пользе или вреде; развить творческие способности и поисковую деятельность.

# ЦЕЛЬ ПРОЕКТА



Обогатить знания детей о разнообразии насекомых в природе. Дать детям представление о различных насекомых, о роли того или иного насекомого в природе. Познакомить детей с образом их жизни. Воспитывать уважение и заботливое отношение ко всему живому.

# задачи



- Обучающие:

- - формировать умение различать и называть насекомых: бабочку, муравья, жука, пчелу, кузнечика; будут уверенно отличать и называть характерные признаки разных насекомых..

- Развивающие:

- Развивать практические умения в продуктивных и творческих видах деятельности, обеспечивающие выражение освоенного (в рисунках, рассказах, играх); стимулировать создание выразительных образов, проявление собственного отношения, передачу разных эмоциональных состояний, чувств средствами художественной деятельности (цветом, ритмом, мелодией, движением, интонацией). Развивать адекватные экспрессионные умения.

- Воспитательные:

- Развивать познавательную активность. Развивать умение делать выводы, устанавливая причинно-следственные связи между объектами живой природы. Воспитывать бережное отношение к природе.




**Актуальность:** на прогулку Костя принес из дома лупу. И стал рассматривать территорию участка

# Проблемно-деятельностный этап:




Лепка из соленого теста



# Презентация доклада

# Создание игры - бродилки





# Аппликация « кто спрятался в травке »





