


СОГЛАСОВАНО

Исполняющий обязанности заместителя Главы  
ЗАТО г. Железнодорожск по социальным вопросам

  
Ю.А. Грудина

И.О.Фамилия

«28» 12 2023г.

УТВЕРЖДАЮ

Руководитель муниципального бюджетного  
дошкольного образовательного учреждения  
"Детский сад № 37 "Теремок""


  
Ю.В. Минеева

И.О.Фамилия

«28» 12 2023г.

СОГЛАСОВАНО

Главный распорядитель бюджетных средств  
Руководитель МКУ "Управление образования"


  
Д.В. Протопопов

И.О.Фамилия

«28» 12 2023г.

СОГЛАСОВАНО

Руководитель Курирующего подразделения  
Начальник Социального отдела Администрации  
ЗАТО г.Железнодорожск

  
А.А. Кривицкая

И.О.Фамилия

«28» 12 2023г.

План  
финансово - хозяйственной деятельности  
муниципального бюджетного дошкольного образовательного учреждения  
"Детский сад № 37 "Теремок""  
(наименование учреждения)  
на финансовый 2024 год и плановый период 2025 и 2026 годов

Социальный отдел Администрации ЗАТО г.Железнодорожск

(Курирующее подразделение)

« 28 » 12 2023 г.  
(дата составления документа)

Раздел 1. Поступления и выплаты

Наименование показателя	Код строки	Код по бюджетной классификации Российской Федерации	Сумма, руб. (с точностью до двух знаков после запятой – 0,00)						за пределами планового периода		
			на 2024 г.		на 2025 г.		на 2026 г.				
			текущий финансовый год		первый год планового периода		второй год планового периода		субсидии	поступления от приносящей доход деятельности	
			субсидии	поступления от приносящей доход деятельности	субсидии	поступления от приносящей доход деятельности	субсидии	поступления от приносящей доход деятельности			
1	2	3	4	5	6	7	8	9	10	11	
Остаток средств на начало текущего финансового года	0001	x									
Остаток средств на конец текущего финансового года	0002	x									
Доходы, всего:	1000		107 276 496,18	6 863 565,00	107 276 496,18	6 863 565,00	107 276 496,18	6 863 565,00			
в том числе:											
доходы от собственности, всего	1100	120	x		x		x		x		
в том числе:											
доходы, получаемые в виде арендной либо иной платы за передачу в возмездное пользование муниципального имущества	1110	120	x		x		x		x		
доходы в виде процентов по депозитам автономных учреждений в кредитных организациях	1120	120	x		x		x		x		
доходы в виде процентов по остаткам средств на счетах автономных учреждений в кредитных организациях	1130	120	x		x		x		x		
доходы от оказания услуг, работ, компенсации затрат учреждений, всего	1200	130	107 276 496,18	6 863 565,00	107 276 496,18	6 863 565,00	107 276 496,18	6 863 565,00			
в том числе:											
субсидии на финансовое обеспечение выполнения муниципального задания	1210	130	107 276 496,18	x	107 276 496,18	x	107 276 496,18	x		x	
доходы от оказания услуг, выполнения работ, в рамках установленного муниципального задания	1220	130	x		x		x		x		
доходы от оказания услуг, выполнения работ, за плату сверх установленного муниципального задания и иной приносящей доход деятельности, предусмотренной уставом учреждения	1230	130	x		x		x		x		
доходы, поступающие в порядке возмещения расходов, понесенных в связи с эксплуатацией имущества, находящегося в оперативном управлении учреждения	1240	130	x		x		x		x		
плата за присмотр и уход	1250	130	x	6 863 565,00	x	6 863 565,00	x	6 863 565,00	x		
доходы от штрафов, пеней, иных сумм принудительного изъятия, всего	1300	140	x	0,00	x	0,00	x	0,00	x		
в том числе:											
погашение требований кредитора и уплата процентов	1310	140	x			0,00		0,00			
погашение недостачи	1312	140	x	0,00							
Доходы от денежных взысканий (штрафов) за нарушение законодательства о закупках и условий контрактов	1313	140		0,00							
безвозмездные денежные поступления, всего	1400	150	x	0,00	x		x		x		
в том числе:											
целевые субсидии	1410	150	0,00								
субсидии на осуществление капитальных вложений	1420	150									
гранты	1430	150		0,00							
прочие доходы, всего	1500	180	0,00								
в том числе:				x		x		x		x	






Раздел 2. Сведения по выплатам на закупки товаров, работ, услуг

№ п/п	Наименование показателя	Коды строк	Год начала закупки	Код по бюджетной классификации Российской Федерации (Р2.1)*	Уникальный код (Р2.2)*	Суммы			за пределами планового периода
						на 2024 г. (текущий финансовый год)	на 2025 г. (первый год планового периода)	на 2026 г. (второй год планового периода)	
1	2	3	4	4.1	4.2	5	6	7	8
1	Выплаты на закупку товаров, работ, услуг, всего	26000	x			33 728 127,00	33 728 127,00	33 728 127,00	
1.1	в том числе: по контрактам (договорам), заключенным до начала текущего финансового года без применения норм Федерального закона от 03.04.2013 № 44-ФЗ «О контрактной системе в сфере закупок товаров, работ, услуг для обеспечения государственных и муниципальных нужд» (далее – Федеральный закон № 44-ФЗ) и Федерального закона от 18.07.2011 № 223-ФЗ «О закупках товаров, работ, услуг отдельными видами юридических лиц» (далее – Федеральный закон № 223-ФЗ)	26100	x			0,00	0,00	0,00	
1.2	по контрактам (договорам), планируемым и заключенным в соответствующем финансовом году без применения норм Федерального закона № 44-ФЗ и Федерального закона № 223-ФЗ	26200	x			0,00	0,00	0,00	
1.3	по контрактам (договорам), заключенным до начала текущего финансового года с учетом требований Федерального закона № 44-ФЗ и Федерального закона № 223-ФЗ	26300	x			8 282 458,09	0,00	0,00	
1.3.1	в том числе: в соответствии с Федеральным законом N 44-ФЗ	26310	x	x		8 282 458,09	0,00	0,00	
	из них (Р2.1)*:	26310.1				0,00	0,00	0,00	
	из них (Р2.2)*:	26310.2							
1.3.2	в соответствии с Федеральным законом N 223-ФЗ	26320	x	x		0,00	0,00	0,00	
1.4	по контрактам (договорам), планируемым и заключенным в соответствующем финансовом году с учетом требований Федерального закона № 44-ФЗ и Федерального закона № 223-ФЗ	26400	x			25 445 668,91	33 728 127,00	33 728 127,00	
1.4.1	в том числе: за счет субсидий, предоставляемых на финансовое обеспечение выполнения государственного (муниципального) задания	26410	x			18 582 103,91	26 864 562,00	26 864 562,00	
1.4.1.1	в том числе: в соответствии с Федеральным законом № 44-ФЗ	26411	x			18 582 103,91	26 864 562,00	26 864 562,00	
1.4.1.2	в соответствии с Федеральным законом № 223-ФЗ	26412	x			0,00	0,00	0,00	
1.4.2	за счет субсидий, предоставляемых в соответствии с абзацем вторым пункта 1 статьи 78.1 Бюджетного кодекса Российской Федерации	26420	x			0,00	0,00	0,00	
1.4.2.1	в том числе: в соответствии с Федеральным законом № 44-ФЗ	26421	x			0,00	0,00	0,00	
	из них (Р2.1)*:	26421.1	x			0,00	0,00	0,00	
1.4.2.2	в соответствии с Федеральным законом № 223-ФЗ	26422	x			0,00	0,00	0,00	
1.4.3	за счет субсидий, предоставляемых на осуществление капитальных вложений	26430	x			0,00	0,00	0,00	
	из них (Р2.1)*:	26430.1	x			0,00	0,00	0,00	
	из них (Р2.2)*:	26430.2							
1.4.4	за счет прочих источников финансового обеспечения	26450	x			6 863 565,00	6 863 565,00	6 863 565,00	
1.4.4.1	в том числе: в соответствии с Федеральным законом № 44-ФЗ	26451	x			6 863 565,00	6 863 565,00	6 863 565,00	
	из них (Р2.1)*:	26451.1	x			0,00	0,00	0,00	
	из них (Р2.2)*:	26451.2							
1.4.4.2	в соответствии с Федеральным законом № 223-ФЗ	26452	x			0,00	0,00	0,00	
2	Итого по контрактам, планируемым и заключенным в соответствующем финансовом году в соответствии с Федеральным законом № 44-ФЗ, по соответствующему году закупки	26500	x			25 445 668,91	33 728 127,00	33 728 127,00	
	в том числе по году начала закупки:	2024	26510			25 445 668,91			
	2025						33 728 127,00		
	2026							33 728 127,00	
3	Итого по договорам, планируемым и заключенным в соответствующем финансовом году в соответствии с Федеральным законом № 223-ФЗ, по соответствующему году закупки	26600	x			0,00	0,00	0,00	
	в том числе по году начала закупки:	26610				0,00	0,00	0,00	


Руководитель учреждения:  
(уполномоченное лицо учреждения)

 Ю.В. Минина


Согласовано:

Заместитель главного бухгалтера муниципального бюджетного учреждения

(раздел 1: строки 3000-4010, раздел 3.2.1: строки 200, 500, раздел 3.7.1: строки 200, 500, раздел 3.10.1, раздел 3.13.1: строки 0100-0200, 400)


 О.Л. Степанова тел. 76-39-40

Начальник отдела конкурсов и закупок (раздел 2)


 Н.В. Валеева тел. 76-39-83

Заместитель руководителя по бюджетному планированию и финансовой работе

(раздел 1 кроме строк 0001-0002, 3000-4010, раздел 3.2.1 кроме строк 200, 500, раздел 3.7.1 кроме строк 200, 500, раздел 3.13.1 кроме строк 0100-0200, 400)

 Е.Н. Гребенкина тел. 76-39-76

«                      »                      2023 г.

СОГЛАСОВАНО  
Социальный отдел Администрации ЗАТО г. Железнодорожный  
(Копирующее подразделение)  
 А.А. Кривицкая  
«28»                      2023 г.

Раздел 3. Обоснования (расчеты) плановых показателей поступлений и выплат

3.1. Обоснование (расчет) плановых показателей поступлений доходов по статье 120 «Доходы от собственности».

3.1.1. Обоснование (расчет) плановых показателей поступлений доходов по статье 120 «Доходы от собственности».

Наименование показателя	Код строки	Сумма, руб.		
		на 2024 г. (текущий финансовый год)	на 2025 г. (первый год планового периода)	на 2026 г. (второй год планового периода)
1	2	3	4	5
Задолженность по доходам (дебиторская задолженность по доходам) на начало года	0100	0,00	0,00	0,00
Полученные предварительные платежи (авансы) по контрактам (договорам) (кредиторская задолженность по доходам) на начало года	0200	0,00	0,00	0,00
Доходы от собственности, всего	0300			
в том числе:	0310			
доходы, получаемые в виде арендной либо иной платы за передачу				
плата по соглашениям об установлении сервитута	0320			
доходы в виде процентов по депозитам автономных учреждений в кредитных организациях	0330			
доходы в виде процентов по остаткам средств на счетах автономных учреждений в кредитных организациях	0340			
проценты, полученные от предоставления займов	0350			
проценты по иным финансовым инструментам	0360			
доходы в виде прибыли, приходящейся на доли в уставных (складочных) капиталах хозяйственных товариществ и обществ, или дивидендов по акциям, принадлежащим	0370			
доходы от распоряжения правами на результаты интеллектуальной деятельности и средствами	0380			
прочие поступления от использования имущества, находящегося в оперативном управлении учреждения	0390			
Задолженность по доходам (дебиторская задолженность по доходам) на конец года	0400	0,00	0,00	0,00
Полученные предварительные платежи (авансы) по контрактам (договорам) (кредиторская задолженность по доходам) на конец года	0500	0,00	0,00	0,00
Планируемые поступления доходов от собственности (с. 0100 - с. 0200 + с. 0300 - с. 0400 + с. 0500)	0600			

3.1.2. Расчет доходов в виде арендной либо иной платы за передачу в возмездное пользование муниципального имущества.

Наименование объекта	Код строки	Плата (тариф) арендной платы за единицу площади (объект), руб.			Планируемый объем предоставления имущества в аренду (в натуральных показателях)			Объем планируемых поступлений, руб.		
		на 2024 г. (текущий финансовый год)	на 2025 г. (первый год планового периода)	на 2026 г. (второй год планового периода)	на 2024 г. (текущий финансовый год)	на 2025 г. (первый год планового периода)	на 2026 г. (второй год планового периода)	на 2024 г. (текущий финансовый год)	на 2025 г. (первый год планового периода)	на 2026 г. (второй год планового периода)
		3	4	5	6	7	8	9	10	11
Итого	9000	x	x	x	x	x	x			

3.1.3. Расчет доходов в виде процентов по депозитам автономных учреждений в кредитных организациях

Наименование показателя	Код строки	Среднегодовой объем средств, на которые начисляются проценты, руб.			Ставка размещения, %			Сумма доходов в виде процентов, руб.		
		на 2024 г. (текущий финансовый год)	на 2025 г. (первый год планового периода)	на 2026 г. (второй год планового периода)	на 2024 г. (текущий финансовый год)	на 2025 г. (первый год планового периода)	на 2026 г. (второй год планового периода)	на 2024 г. (текущий финансовый год)	на 2025 г. (первый год планового периода)	на 2026 г. (второй год планового периода)
		3	4	5	6	7	8	9	10	11
Итого	9000	x	x	x	x	x	x			

3.1.4. Расчет доходов в виде процентов по остаткам средств на счетах автономных учреждений в кредитных организациях

Наименование показателя	Код строки	Среднегодовой объем средств, на которые начисляются проценты, руб.			Ставка, %			Сумма доходов в виде процентов, руб.		
		на 2024 г. (текущий финансовый год)	на 2025 г. (первый год планового периода)	на 2026 г. (второй год планового периода)	на 2024 г. (текущий финансовый год)	на 2025 г. (первый год планового периода)	на 2026 г. (второй год планового периода)	на 2024 г. (текущий финансовый год)	на 2025 г. (первый год планового периода)	на 2026 г. (второй год планового периода)
		3	4	5	6	7	8	9	10	11
Итого	9000	x	x	x	x	x	x			

	0001								
	0002								
Итого	9000	x	x	x	x	x	x	x	

3.2. Обоснование (расчет) плановых показателей поступлений доходов по статье 130 «Доходы от оказания услуг, работ, компенсации затрат учреждений».

3.2.1. Обоснование (расчет) плановых показателей поступлений доходов по статье 130 «Доходы от оказания услуг, работ, компенсации затрат учреждений».

Наименование показателя	Код строки	Сумма, руб.		
		на 2024 г. (текущий финансовый год)	на 2025 г. (первый год планового периода)	на 2026 г. (второй год планового периода)
1	2	3	4	5
Задолженность по доходам (дебиторская задолженность по доходам) на начало года	0100	0,00	0,00	0,00
Полученные предварительные платежи (авансы) по контрактам (договорам) (кредиторская задолженность по доходам) на начало года	0200	0,00	0,00	0,00
Доходы от оказания услуг, работ, компенсации затрат учреждений, всего	0300	114 140 061,18	114 140 061,18	114 140 061,18
в том числе:				
субсидии на финансовое обеспечение выполнения муниципального задания	0310	107 276 496,18	107 276 496,18	107 276 496,18
доходы от оказания услуг, выполнения работ в рамках установленного муниципального задания	0320			
доходы от оказания услуг, выполнения работ за плату сверх установленного муниципального задания и иной приносящей доход деятельности, предусмотренной уставом учреждения	0330			
доходы, поступающие в порядке возмещения расходов, понесенных в связи с эксплуатацией имущества,	0340			
плата за просмотр и уход	0350	6 863 565,00	6 863 565,00	6 863 565,00
Задолженность по доходам (дебиторская задолженность по доходам) на конец года	0400	0,00	0,00	0,00
Полученные предварительные платежи (авансы) по контрактам (договорам) (кредиторская задолженность по доходам) на конец года	0500	0,00	0,00	0,00
Планируемые поступления доходов от оказания услуг, компенсации затрат учреждения (с. 0100 - с. 0200 + с. 0300 - с. 0400 - с. 0500)	0600	114 140 061,18	114 140 061,18	114 140 061,18

3.2.2. Расчет доходов в виде субсидии на финансовое обеспечение выполнения муниципального задания.

Наименование показателя	Код строки	Плата (тариф) за единицу услуг (работ), руб.			Планируемый объем оказания услуг (выполнения работ)			Общий объем планируемых поступлений, руб.		
		на 2024 г. (текущий финансовый год)	на 2025 г. (первый год планового периода)	на 2026 г. (второй год планового периода)	на 2024 г. (текущий финансовый год)	на 2025 г. (первый год планового периода)	на 2026 г. (второй год планового периода)	на 2024 г. (текущий финансовый год)	на 2025 г. (первый год планового периода)	на 2026 г. (второй год планового периода)
1	2	3	4	5	6	7	8	9	10	11
Применение и уход (дети-инвалиды. От 1 года до 3 лет)	0001	25 874,85	25 874,85	25 874,85	1			24 998,00	0,00	0,00
Применение и уход (дети-сироты и дети, оставшиеся без попечения родителей. От 1 года до 3 лет)	0002	25 874,84	25 874,84	25 874,84	1	1	1	24 998,00	25 004,00	25 004,00
Применение и уход (физические лица за исключением льготных категорий. От 1 года до 3 лет)	0003	25 754,53	25 754,53	25 754,53	79	79	79	1 965 672,00	1 966 130,00	1 966 130,00
Применение и уход (дети-инвалиды. От 3 лет до 8 лет)	0004	37 311,20	37 311,20	37 311,20	4	4	4	144 188,00	144 222,00	144 222,00
Применение и уход (дети-сироты и дети, оставшиеся без попечения родителей. От 3 лет до 8 лет)	0005	37 524,31	37 524,31	37 524,31	2	2	2	72 506,00	72 523,00	72 523,00
Применение и уход (физические лица за исключением льготных категорий. От 3 лет до 8 лет)	0006	37 379,30	37 379,30	37 379,30	323	323	323	11 664 445,00	11 667 164,00	11 667 164,00
Реализация основных общеобразовательных программ дошкольного образования (от 1 года до 3 лет)	0007	202 483,54	202 483,54	202 483,54	76	76	76	14 867 355,00	14 870 821,00	14 870 821,00
Реализация основных общеобразовательных программ дошкольного образования (от 3 лет до 8 лет)	0008	244 041,25	244 041,25	244 041,25	333	333	333	78 512 334,18	78 530 632,18	78 530 632,18
Итого	9000	x	x	x	x	x	x	#####	#####	107 276 496,18

3.2.3. Расчет доходов от оказания услуг, выполнения работ в рамках установленного муниципального задания.

Наименование показателя	Код строки	Плата (тариф) за единицу услуги (работы), руб.			Планируемый объем оказания услуг (выполнения работ)			Общий объем планируемых поступлений, руб.		
		на 2024 г. (текущий финансовый год)	на 2025 г. (первый год планового периода)	на 2026 г. (второй год планового периода)	на 2024 г. (текущий финансовый год)	на 2025 г. (первый год планового периода)	на 2026 г. (второй год планового периода)	на 2024 г. (текущий финансовый год)	на 2025 г. (первый год планового периода)	на 2026 г. (второй год планового периода)
1	2	3	4	5	6	7	8	9	10	11
	0001									
	0002									
Итого	9000	x	x	x	x	x	x			

3.2.4. Расчет доходов от оказания услуг, выполнения работ за плату сверх установленного муниципального задания и иной приносящей доход деятельности, предусмотренной уставом учреждения.

Наименование показателя	Код строки	Плата (тариф) за единицу услуги (работы), руб.			Планируемый объем оказания услуг (выполнения работ)			Общий объем планируемых поступлений, руб.		
		на 2024 г.	на 2025 г.	на 2026 г.	на 2024 г.	на 2025 г.	на 2026 г.	на 2024 г.	на 2025 г.	на 2026 г.
		(текущий финансовый год)	(первый год планового периода)	(второй год планового периода)	(текущий финансовый год)	(первый год планового периода)	(второй год планового периода)	(текущий финансовый год)	(первый год планового периода)	(второй год планового периода)
1	2	3	4	5	6	7	8	9	10	11
	0001									
	0002									
Итого	9000	x	x	x	x	x	x			

3.2.5. Расчет доходов, поступающих в порядке возмещения расходов, понесенных в связи с эксплуатацией имущества, находящегося в оперативном управлении учреждения.

Вид возмещаемых расходов	Код строки	Плата (тариф) за единицу услуги (работы), руб.			Объем услуг, планируемый к возмещению			Общий объем планируемых поступлений, руб.		
		на 2024 г.	на 2025 г.	на 2026 г.	на 2024 г.	на 2025 г.	на 2026 г.	на 2024 г.	на 2025 г.	на 2026 г.
		(текущий финансовый год)	(первый год планового периода)	(второй год планового периода)	(текущий финансовый год)	(первый год планового периода)	(второй год планового периода)	(текущий финансовый год)	(первый год планового периода)	(второй год планового периода)
1	2	3	4	5	6	7	8	9	10	11
	0001									
	0002									
Итого	9000	x	x	x	x	x	x			

3.2.6. Расчет доходов за присмотр и уход

Наименование показателя	Код строки	Плата (тариф) за единицу услуги (работы), руб.			Планируемый объем оказания услуг (выполнения работ)			Количество месяцев посещения			Общий объем планируемых поступлений, руб.		
		на 2024 г.	на 2025 г.	на 2026 г.	на 2024 г.	на 2025 г.	на 2026 г.	на 2024 г.	на 2025 г.	на 2026 г.	на 2024 г.	на 2025 г.	на 2026 г.
		(текущий финансовый год)	(первый год планового периода)	(второй год планового периода)	(текущий финансовый год)	(первый год планового периода)	(второй год планового периода)	(текущий финансовый год)	(первый год планового периода)	(второй год планового периода)	(текущий финансовый год)	(первый год планового периода)	(второй год планового периода)
1	2	3	4	5	6	7	8	9	10	11	12	13	14
равный возраст	0001	1834	1834	1834	81	81	81	7,0	7,0	7,0	1 042 635,00	1 042 635,00	1 042 635,00
доживильный возраст	0002	2157	2157	2157	329	329	329	8,2	8,2	8,2	5 820 930,00	5 820 930,00	5 820 930,00
Итого	9000	x	x	x	x	x	x	x	x	x	6 863 565,00	6 863 565,00	6 863 565,00

3.3. Обоснование (расчет) плановых показателей поступлений доходов по статье 140 «Доходы от штрафов, пеней, иных сумм принудительного изъятия».

Наименование показателя	Код строки	Сумма, руб.		
		на 2024 г.	на 2025 г.	на 2026 г.
1	2	3	4	5
Задолженность по доходам (дебиторская задолженность по доходам) на начало года	0100	0,00	0,00	0,00
Илишние полученные либо истребанные платежи (кредиторская задолженность по доходам) на начало года	0200	0,00	0,00	0,00
Доходы от штрафов, пеней, иных сумм принудительного изъятия, всего	0300	0,00	0,00	0,00
в том числе:				
штрафы	0310			
пени	0320			
суммы принудительного изъятия	0330			
погашение требований кредиторов и уплаты процентов	0340			
погашение недостач	0350			
Задолженность по доходам (дебиторская задолженность по доходам) на конец года	0400	0,00	0,00	0,00
Илишние полученные либо истребанные платежи (кредиторская задолженность по доходам) на конец года	0500	0,00	0,00	0,00
Планируемые поступления доходов от штрафов, пеней, иных сумм принудительного изъятия (с. 0100 - с. 0200 + с. 0300 - с. 0400 + с. 0500)	0600	0,00	0,00	0,00

3.4. Обоснование (расчет) плановых показателей поступлений доходов по статье 180 «Прочие доходы».

Наименование показателя	Код строки	Сумма, руб.		
		на 2024 г.	на 2025 г.	на 2026 г.
1	2	3	4	5
Задолженность по доходам (дебиторская задолженность по доходам) на начало года	0100	0,00	0,00	0,00
Полученные предварительные платежи (авансы) по контрактам (договорам) (кредиторская задолженность по доходам) на начало года	0200	0,00	0,00	0,00
Доходы прочие, всего	0300	0,00	0,00	0,00
в том числе:				
использование субсидий	0310			
субсидии на осуществление капитальных вложений	0320			



грант	0330			
Задолженность по доходам (дебиторская задолженность по доходам) на конец года	0400	0,00	0,00	0,00
Полученные предварительные платежи (авансы) по контрактам (договорам) (кредиторская задолженность по доходам) на конец года	0500	0,00	0,00	0,00
Планируемые поступления доходов от оказания услуг, компенсации затрат учреждения (с. 0100 - с. 0200 + с. 0300 - с. 0400 + с. 0500)	0600	0,00	0,00	0,00

3.5. Обоснование (расчет) плановых показателей поступлений доходов по статье «Доходы от операций с активами».

Наименование показателя	Код строки	Сумма, руб.		
		на 2024 г. (текущий финансовый год)	на 2025 г. (первый год планового периода)	на 2026 г. (второй год планового периода)
1	2	3	4	5
Задолженность по доходам (дебиторская задолженность по доходам) на начало года	0100	0,00	0,00	0,00
Полученные предварительные платежи (авансы) по контрактам (договорам) (кредиторская задолженность по доходам) на конец года	0200	0,00	0,00	0,00
Доходы от операций с активами, всего	0300			
в том числе:				
реализация ликвидного имущества	0310			
реализация угля, лома черных и цветных металлов	0320			
Задолженность по доходам (дебиторская задолженность по доходам) на конец года	0400	0,00	0,00	0,00
Полученные предварительные платежи (авансы) по контрактам (договорам) (кредиторская задолженность по доходам) на конец года	0500	0,00	0,00	0,00
Планируемые поступления доходов от оказания услуг, компенсации затрат учреждения (с. 0100 - с. 0200 + с. 0300 - с. 0400 + с. 0500)	0600	0,00	0,00	0,00

3.6. Обоснование (расчет) плановых показателей по выплатам по оплате труда работников учреждения.

3.6.1. Обоснование (расчет) плановых показателей по выплатам по элементу вида расходов классификации расходов бюджетов 111 «Фонд оплаты труда учреждений» (заполняется раздельно по источникам финансового обеспечения).

Наименование показателя	Код строки	Сумма, руб.		
		на 2024 г. (текущий финансовый год)	на 2025 г. (первый год планового периода)	на 2026 г. (второй год планового периода)
1	2	3	4	5
Задолженность перед персоналом по оплате труда (кредиторская задолженность) на начало года	0100	0,00	0,00	0,00
Задолженность персонала по полученным авансам (дебиторская задолженность) на начало года	0200	0,00	0,00	0,00
Фонд оплаты труда	0300	61 758 167,00	61 758 167,00	61 758 167,00
Задолженность перед персоналом по оплате труда (кредиторская задолженность) на конец года	0400	0,00	0,00	0,00
Задолженность персонала по полученным авансам (дебиторская задолженность) на конец года	0500	0,00	0,00	0,00
Планируемые выплаты на оплату труда (с. 0100 - с. 0200 + с. 0300 - с. 0400 + с. 0500)	0600	61 758 167,00	61 758 167,00	61 758 167,00

3.6.2. Расчет фонда оплаты труда.

3.6.3. Расчет фонда оплаты труда на 2024 г. (текущий финансовый год) (заполняется раздельно по источникам финансового обеспечения).

Должность, группа должностей	Код строки	Установленная численность, единиц	Среднемесячный размер оплаты труда на одного работника, руб.								Фонд оплаты труда в год (гр. 3 x гр. 4 x 12)
			в том числе:								
			Всего (гр. 5 + гр. 6 + гр. 7 + гр. 9 + гр. 11)	по должностному окладу	по выплатам компенсационного характера	по выплатам стимулирующего характера	северная надбавка		районный коэффициент		
%	сумма (гр. 5 + гр. 6 + гр. 7) x гр. 8/100	%					сумма (гр. 5 + гр. 6 + гр. 7) x гр. 10/100				
1	2	3	4	5	6	7	8	9	10	11	12
Административно-управленческий персонал	0001	4,00	48 706,39	11 484,11	2 296,82	16 660,56	30,00	9 132,45	30,00	9 132,45	2 337 906,65
Педагогический персонал	0002	30,60	36 553,00	8 235,95	1 647,19	12 962,48	30,00	6 853,69	30,00	6 853,69	39 740 423,00
Учебно-воспитательный персонал	0003	39,00	26 958,50	4 439,34	887,87	10 965,60	30,00	4 887,84	30,00	4 887,84	12 200 056,35
Обслуживающий персонал	0004	26,55	23 477,93	3 696,44	739,29	10 237,41	30,00	4 401,94	30,00	4 401,94	7 479 781,00
Итого	9000	x									61 758 167,00

3.6.4. Расчет фонда оплаты труда на 2025 г. (первый год финансового плана) (заполняется раздельно по источникам финансового обеспечения).

Должность, группа должностей	Код строки	Установленная численность, единиц	Среднемесячный размер оплаты труда на одного работника, руб.								Фонд оплаты труда в год (гр. 3 x гр. 4 x 12)
			в том числе:								

Должность, группа должностей	Код строки	Установленная численность, единиц	Всего (гр. 5 + гр. 6 + гр. 7 + гр. 9 + гр. 11)	по должностному окладу	по выплатам компенсационного характера	по выплатам стимулирующего характера	северная надбавка		районный коэффициент		Фонд оплаты труда в год (гр. 3 x гр. 4 x 12)
							%	сумма (гр. 5 + гр. 6 + гр. 7) x гр. 8/100	%	сумма (гр. 5 + гр. 6 + гр. 7) x гр. 10/100	
1	2	3	4	5	6	7	8	9	10	11	12
Административно-управленческий персонал	0001	4,00	48 706,39	11 484,11	2 296,82	16 660,56	30,00	9 132,45	30,00	9 132,45	2 337 906,65
Педагогический персонал	0002	90,60	36 533,00	8 235,95	1 647,19	12 962,48	30,00	6 853,69	30,00	6 853,69	39 740 423,00
Учебно-вспомогательный персонал	0003	39,00	26 068,50	4 439,34	887,87	10 965,60	30,00	4 887,84	30,00	4 887,84	12 200 056,35
Обслуживающий персонал	0004	26,55	23 477,03	3 696,44	739,29	10 237,41	30,00	4 401,94	30,00	4 401,94	7 479 781,00
Итого	9000	x									61 758 167,00

3.6.5. Расчет фонда оплаты труда на 2026 г. (второй год планового периода) (заполняется раздельно по источникам финансового обеспечения).

Должность, группа должностей	Код строки	Установленная численность, единиц	Среднемесячный размер оплаты труда на одного работника, руб.								Фонд оплаты труда в год (гр. 3 x гр. 4 x 12)
			в том числе:								
			Всего (гр. 5 + гр. 6 + гр. 7 + гр. 9 + гр. 11)	по должностному окладу	по выплатам компенсационного характера	по выплатам стимулирующего характера	северная надбавка		районный коэффициент		
%	сумма (гр. 5 + гр. 6 + гр. 7) x гр. 8/100	%	сумма (гр. 5 + гр. 6 + гр. 7) x гр. 10/100	%	сумма (гр. 5 + гр. 6 + гр. 7) x гр. 8/100	%	сумма (гр. 5 + гр. 6 + гр. 7) x гр. 10/100				
1	2	3	4	5	6	7	8	9	10	11	12
Административно-управленческий персонал	0001	4,00	48 706,39	11 484,11	2 296,82	16 660,56	30,00	9 132,45	30,00	9 132,45	2 337 906,65
Педагогический персонал	0002	90,60	36 533,00	8 235,95	1 647,19	12 962,48	30,00	6 853,69	30,00	6 853,69	39 740 423,00
Учебно-вспомогательный персонал	0003	39,00	26 068,50	4 439,34	887,87	10 965,60	30,00	4 887,84	30,00	4 887,84	12 200 056,35
Обслуживающий персонал	0004	26,55	23 477,03	3 696,44	739,29	10 237,41	30,00	4 401,94	30,00	4 401,94	7 479 781,00
Итого	9000	x									61 758 167,00

3.7. Обоснование (расчет) плановых показателей по выплатам на страховые взносы по обязательному социальному страхованию.

3.7.1. Обоснование (расчет) плановых показателей по выплатам на страховые взносы по обязательному социальному страхованию (заполняется раздельно по источникам финансового обеспечения).

Наименование показателя	Код строки	Сумма, руб.		
		на 2024 г.	на 2025 г.	на 2026 г.
		(текущий финансовый год)	(первый год планового периода)	(второй год планового периода)
1	2	3	4	5
Задолженность по обязательствам (кредиторская задолженность) на начало года	0100	0,00	0,00	0,00
Сумма излишне уплаченных либо излишне взысканных страховых взносов (дебиторская задолженность) на начало года	0200	0,00	0,00	0,00
Страховые взносы на обязательное социальное страхование	0300	18 650 967,18	18 650 967,18	18 650 967,18
Задолженность по уплате страховых взносов (кредиторская задолженность) на конец года	0400	0,00	0,00	0,00
Сумма излишне уплаченных либо излишне взысканных страховых взносов (дебиторская задолженность) на конец года	0500	0,00	0,00	0,00
Планируемые выплаты на страховые взносы на обязательное социальное страхование (с. 0100 - с. 0200 + с. 0300 - с. 0400 + с. 0500)	0600	18 650 967,18	18 650 967,18	18 650 967,18

3.7.2. Расчет страховых взносов по обязательному социальному страхованию (заполняется раздельно по источникам финансового обеспечения).

Наименование государственного внебюджетного фонда	Код строки	Сумма взноса, руб.					
		Размер базы для начисления страховых взносов, руб.			Сумма взноса, руб.		
		на 2024 г. (текущий финансовый год)	на 2025 г. (первый год планового периода)	на 2026 г. (второй год планового периода)	на 2024 г. (текущий финансовый год)	на 2025 г. (первый год планового периода)	на 2026 г. (второй год планового периода)
1	2	3	4	5	6	7	8
Страховые взносы в Пенсионный фонд Российской Федерации, всего	0100				13 586 796,74	13 586 796,74	13 586 796,74
в том числе:							
по ставке 22,0 %	0110	61 758 167,00	61 758 167,00	61 758 167,00	13 586 796,74	13 586 796,74	13 586 796,74
по ставке 10,0 %	0120						
с применением пониженных тарифов взносов в Пенсионный фонд Российской Федерации для отдельных категорий плательщиков	0130						
Страховые взносы в Фонд социального страхования Российской Федерации, всего	0200				1 914 503,18	1 914 503,18	1 914 503,18

в том числе:							
обязательное социальное страхование на случай временной нетрудоспособности и в связи с материнством по ставке 2,9 %	0210	61 758 167,00	61 758 167,00	61 758 167,00	1 790 986,84	1 790 986,84	1 790 986,84
о применении ставки взносов в Фонд социального страхования Российской Федерации по ставке 0,0 %	0220						
обязательное социальное страхование от несчастных случаев на производстве и профессиональных заболеваний по ставке 0,2 %	0230	61 758 167,00	61 758 167,00	61 758 167,00	123 516,33	123 516,33	123 516,33
обязательное социальное страхование от несчастных случаев на производстве и профессиональных заболеваний по ставке ____ % *	0240						
обязательное социальное страхование от несчастных случаев на производстве и профессиональных заболеваний по ставке ____ % *							
Страховые взносы в Федеральный фонд обязательного медицинского страхования, всего	0300				3 149 667,26	3 149 667,26	3 149 667,26
в том числе:							
страховые взносы на обязательное медицинское страхование по ставке 5,1 %	0310	61 758 167,00	61 758 167,00	61 758 167,00	3 149 667,26	3 149 667,26	3 149 667,26
Итого	9000	x	x	x	18 650 967,18	18 650 967,18	18 650 967,18

\* Указываются страховые тарифы, дифференцированные по классам профессионального риска, установленные Федеральным законом от 22.12.2005 № 179-ФЗ «О страховых тарифах на обязательное социальное страхование от несчастных случаев на производстве и профессиональных заболеваний на 2006 году».

### 3.8. Обоснование (расчет) плановых показателей по выплатам компенсационного характера персоналу, за исключением фонда оплаты труда.

#### 3.8.1. Обоснование (расчет) выплат персоналу при направлении в служебные командировки (заполняется отдельно по источникам финансового обеспечения).

Наименование расходов	Код строки	Средний размер выплаты на одного работника в день, руб.			Количество работников, чел.			Количество дней, дн.			Сумма, руб.			
		на 2024 г.	на 2025 г.	на 2026 г.	на 2024 г.	на 2025 г.	на 2026 г.	на 2024 г.	на 2025 г.	на 2026 г.	на 2024 г.	на 2025 г.	на 2026 г.	
		(текущий финансовый год)	(первый год планового периода)	(второй год планового периода)	(текущий финансовый год)	(первый год планового периода)	(второй год планового периода)	(текущий финансовый год)	(первый год планового периода)	(второй год планового периода)	(текущий финансовый год)	(первый год планового периода)	(второй год планового периода)	
1	2	3	4	5	6	7	8	9	10	11	12	13	14	
Сутенные	0001													
Проезы, проживание	0002													
Свозрат стоимости провоза мед. осмотра, оплаченной сотрудником	0003													
Итого	9000	x	x	x	x	x	x	x	x	x	0,00			

#### 3.8.2. Обоснование (расчет) выплат персоналу по уходу за ребенком.

Наименование расходов	Код строки	Численность работников, получающих пособие, чел.			Количество выплат в год на одного работника, шт.			Размер выплаты (пособия) в месяц, руб.			Сумма, руб.		
		на 2024 г.	на 2025 г.	на 2026 г.	на 2024 г.	на 2025 г.	на 2026 г.	на 2024 г.	на 2025 г.	на 2026 г.	на 2024 г.	на 2025 г.	на 2026 г.
		(текущий финансовый год)	(первый год планового периода)	(второй год планового периода)	(текущий финансовый год)	(первый год планового периода)	(второй год планового периода)	(текущий финансовый год)	(первый год планового периода)	(второй год планового периода)	(текущий финансовый год)	(первый год планового периода)	(второй год планового периода)
1	2	3	4	5	6	7	8	9	10	11	12	13	14
Пособия по уходу за ребенком до достижения возраста 3-х лет	0001	0	0	0	0	0	0	0,00	0,00	0,00	0,00	0,00	0,00
	0002												
	0003												
Итого	9000	x	x	x	x	x	x	x	x	x	0,00	0,00	0,00

#### 3.8.3. Обоснование (расчет) социальных пособий и компенсаций персоналу в денежной форме

Наименование расходов	Код строки	Численность работников, получающих пособие, чел.			Количество выплат в год на одного работника, шт.			Размер выплаты (пособия) в месяц, руб.			Сумма, руб.			
		на 2024 г.	на 2025 г.	на 2026 г.	на 2024 г.	на 2025 г.	на 2026 г.	на 2024 г.	на 2025 г.	на 2026 г.	на 2024 г.	на 2025 г.	на 2026 г.	
		(текущий финансовый год)	(первый год планового периода)	(второй год планового периода)	(текущий финансовый год)	(первый год планового периода)	(второй год планового периода)	(текущий финансовый год)	(первый год планового периода)	(второй год планового периода)	(текущий финансовый год)	(первый год планового периода)	(второй год планового периода)	
1	2	3	4	5	6	7	8	9	10	11	12	13	14	
Пособия за первые 3 дня временной нетрудоспособности	0001													
Выходное пособие	0002													
Итого	9000	x	x	x	x	x	x	x	x	x	0,00			

#### 3.8.4. Обоснование (расчет) на иные выплаты работникам

Наименование расходов	Код строки	Численность работников, получающих пособие, чел.			Количество выплат в год на одного работника, шт.			Размер выплаты (пособия) в месяц, руб.			Сумма, руб.		
		на 2024 г.	на 2025 г.	на 2026 г.	на 2024 г.	на 2025 г.	на 2026 г.	на 2024 г.	на 2025 г.	на 2026 г.	на 2024 г.	на 2025 г.	на 2026 г.
		(текущий финансовый год)	(первый год планового периода)	(второй год планового периода)	(текущий финансовый год)	(первый год планового периода)	(второй год планового периода)	(текущий финансовый год)	(первый год планового периода)	(второй год планового периода)	(текущий финансовый год)	(первый год планового периода)	(второй год планового периода)
1	2	3	4	5	6	7	8	9	10	11	12	13	14
выплата дополнительных выходных дней в месяц работнику для ухода за детьми-инвалидами	0001 0002	0	0	0	0	0	0	0	0	0		0,00	0,00
Итого	9000	x	x	x	x	x	x	x	x	x	0,00	0,00	0,00

3.9. Обоснование (расчет) плановых показателей по выплатам на социальное обеспечение и иные выплаты населению

Наименование показателя	Код строки	Размер одной выплаты, руб.			Количество выплат в год			Общая сумма выплат, руб.		
		на 2024 г.	на 2025 г.	на 2026 г.	на 2024 г.	на 2025 г.	на 2026 г.	на 2024 г.	на 2025 г.	на 2026 г.
		(текущий финансовый год)	(первый год планового периода)	(второй год планового периода)	(текущий финансовый год)	(первый год планового периода)	(второй год планового периода)	(текущий финансовый год)	(первый год планового периода)	(второй год планового периода)
1	2	3	4	5	6	7	8	9	10	11
Пенсии, пособия, выплачиваемые работодателями, нанимателями бывшим работникам	0001 0002							0,00		
Итого	9000	x	x	x	x	x	x	0,00		

3.10. Обоснование (расчет) плановых показателей по расходам на уплату налогов, сборов и иных платежей (заполняется раздельно по источникам финансового обеспечения)

Наименование расходов	Код строки	Налоговая база, руб.			Ставка налога, %			Сумма начисленного налога, подлежащего уплате, руб.		
		на 2024 г.	на 2025 г.	на 2026 г.	на 2024 г.	на 2025 г.	на 2026 г.	на 2024 г.	на 2025 г.	на 2026 г.
		(текущий финансовый год)	(первый год планового периода)	(второй год планового периода)	(текущий финансовый год)	(первый год планового периода)	(второй год планового периода)	(текущий финансовый год)	(первый год планового периода)	(второй год планового периода)
1	2	3	4	5	6	7	8	9	10	11
Земельный налог	0001							0,00	0,00	0,00
Налог на загрязнение окружающей среды	0002							500,00	500,00	500,00
Госпошлина	0003							2 300,00	2 300,00	2 300,00
Штрафы (пени)	0004							0,00	0,00	0,00
Итого	9000	x	x	x	x	x	x	2 800,00	2 800,00	2 800,00

3.10.1 Обоснование (расчет) плановых показателей по расходам на уплату налогов, сборов и иных платежей (заполняется раздельно по источникам финансового обеспечения)

Наименование расходов	Код строки	Налоговая база, руб.			Ставка налога, %			Сумма начисленного налога, подлежащего уплате, руб.		
		на 2024 г.	на 2025 г.	на 2026 г.	на 2024 г.	на 2025 г.	на 2026 г.	на 2024 г.	на 2025 г.	на 2026 г.
		(текущий финансовый год)	(первый год планового периода)	(второй год планового периода)	(текущий финансовый год)	(первый год планового периода)	(второй год планового периода)	(текущий финансовый год)	(первый год планового периода)	(второй год планового периода)
1	2	3	4	5	6	7	8	9	10	11
Кредиторская задолженность	0001 0002 0003							0,00 0,00 0,00	0,00 0,00 0,00	0,00 0,00 0,00
Итого	9000	x	x	x	x	x	x	0,00	0,00	0,00

3.11. Обоснование (расчет) плановых показателей по расходам на безвозмездное перечисление организациям и физическим лицам (заполняется раздельно по источникам финансового обеспечения)

Наименование расходов	Код строки	Размер одной выплаты, руб.			Количество выплат в год			Общая сумма выплат, руб.		
		на 2024 г.	на 2025 г.	на 2026 г.	на 2024 г.	на 2025 г.	на 2026 г.	на 2024 г.	на 2025 г.	на 2026 г.
		(текущий финансовый год)	(первый год планового периода)	(второй год планового периода)	(текущий финансовый год)	(первый год планового периода)	(второй год планового периода)	(текущий финансовый год)	(первый год планового периода)	(второй год планового периода)
1	2	3	4	5	6	7	8	9	10	11
	0001 0002									
Итого	9000	x	x	x	x	x	x			

3.12. Обоснование (расчет) плановых показателей по прочим расходам (кроме расходов на закупку товаров, работ и услуг) (заполняется раздельно по источникам финансового обеспечения)

Наименование расходов	Код строки	Размер одной выплаты, руб.			Количество выплат в год			Общая сумма выплат, руб.		
		на 2024 г.	на 2025 г.	на 2026 г.	на 2024 г.	на 2025 г.	на 2026 г.	на 2024 г.	на 2025 г.	на 2026 г.
		(текущий финансовый год)	(первый год планового периода)	(второй год планового периода)	(текущий финансовый год)	(первый год планового периода)	(второй год планового периода)	(текущий финансовый год)	(первый год планового периода)	(второй год планового периода)
1	2	3	4	5	6	7	8	9	10	11
Возмездные расходы по уплате госпошлины	0001 0002									
Итого	9000	x	x	x	x	x	x	0,00		

3.13. Обоснование (расчет) плановых показателей по расходам на закупки товаров, работ и услуг.

Наименование показателя	Код строки	Сумма, руб.		
		на 2024 г.	на 2025 г.	на 2026 г.
1	2	3	4	5
Задолженность по принятым и неисполненным обязательствам, полученные предварительные платежи (авансы) по контрактам (договорам) (кредиторская задолженность) на начало года	0100		0,00	0,00
Прогнозируемые предварительные платежи (авансы) по контрактам (договорам) (дебиторская задолженность) на начало года	0200	0,00	0,00	0,00

Расходы на закупку товаров, работ и услуг, всего	0300	33 728 127,00	33 728 127,00	33 728 127,00
в том числе:				
услуги связи	0301	82 008,00	82 008,00	82 008,00
транспортные услуги	0302	0,00	0,00	0,00
коммунальные услуги	0303	1 136 633,00	1 136 633,00	1 136 633,00
аренда имущества	0304	0,00	0,00	0,00
содержание имущества	0305	1 565 346,00	1 565 346,00	1 565 346,00
обязательное страхование	0306	0,00	0,00	0,00
повышение квалификации (профессиональная подготовка)	0307	0,00	0,00	0,00
оплата услуг и работ (медицинских осмотров, информационных услуг, консультационных услуг, экспертных услуг, научно-исследовательских работ, типографских работ) не указанных в виде	0308	6 957 437,00	6 957 437,00	6 957 437,00
услуги, работы для целей капитальных вложений	0309	0,00	0,00	0,00
приобретение объектов движимого имущества	0309	62 320,00	62 320,00	62 320,00
приобретение материальных запасов	0310	16 052 686,00	16 052 686,00	16 052 686,00
закупку энергетических ресурсов	0311	7 871 697,00	7 871 697,00	7 871 697,00
Задолженность по принятым и неисполненным обязательствам, полученные предварительные платежи (авансы) по контрактам (договорам) (кредиторская задолженность) на конец года	0400	0,00	0,00	0,00
Процентные предварительные платежи (авансы) по контрактам (договорам) (дебиторская задолженность) на конец года	0500	0,00	0,00	0,00
Планируемые выплаты на закупку товаров, работ и услуг (с. 0100 - с. 0200 + с. 0300 - с. 0400 + с. 0500)	0600	33 728 127,00	33 728 127,00	33 728 127,00

### 3.13.2. Обоснование (расчет) плановых показателей по расходам на услуги связи.

Наименование расходов	Код строки	Количество номеров, ед			Количество платежей в год			Стоимость за единицу, руб.			Сумма, руб.		
		на 2024 г.	на 2025 г.	на 2026 г.	на 2024 г.	на 2025 г.	на 2026 г.	на 2024 г.	на 2025 г.	на 2026 г.	на 2024 г.	на 2025 г.	на 2026 г.
		(текущий финансовый год)	(первый год планового периода)	(второй год планового периода)	(текущий финансовый год)	(первый год планового периода)	(второй год планового периода)	(текущий финансовый год)	(первый год планового периода)	(второй год планового периода)	(текущий финансовый год)	(первый год планового периода)	(второй год планового периода)
1	2	3	4	5	6	7	8	9	10	11	12	13	14
телефоны основные	0001				12	12	12	#ДЕЛЮ!	#ДЕЛЮ!	#ДЕЛЮ!			
телефоны аоп.	0002				12	12	12	#ДЕЛЮ!	#ДЕЛЮ!	#ДЕЛЮ!			
телефоны параш	0003	10	10	10	12	12	12	335	335	335	40 248,00	40 248,00	40 248,00
эл.почта	0004	5	5	5	12	12	12	600	600	600	36 000,00	36 000,00	36 000,00
радио	0005	5	5	5	12	12	12	96	96	96	5 760,00	5 760,00	5 760,00
меж.горовз	0006				12	12	12	#ДЕЛЮ!	#ДЕЛЮ!	#ДЕЛЮ!			
Итого	9000	x	x	x	x	x	x	x	x	x	82 008,00	82 008,00	82 008,00

### 3.13.3. Обоснование (расчет) плановых показателей по расходам на транспортные услуги.

Наименование расходов	Код строки	Количество чл/кг перевозки			Цена услуги перевозки, руб.			Сумма, руб.				
		на 2024 г.	на 2025 г.	на 2026 г.	на 2024 г.	на 2025 г.	на 2026 г.	на 2024 г.	на 2025 г.	на 2026 г.		
		(текущий финансовый год)	(первый год планового периода)	(второй год планового периода)	(текущий финансовый год)	(первый год планового периода)	(второй год планового периода)	(текущий финансовый год)	(первый год планового периода)	(второй год планового периода)		
1	2	3	4	5	6	7	8	9	10	11		
	0001											
	0002											
Итого	9000	x	x	x	x	x	x					

### 3.13.4. Обоснование (расчет) плановых показателей по расходам на коммунальные услуги.

Наименование расходов	Код строки	Расчетное потребление ресурсов			Тариф (с учетом НДС), руб.			Сумма, руб.		
		на 2024 г.	на 2025 г.	на 2026 г.	на 2024 г.	на 2025 г.	на 2026 г.	на 2024 г.	на 2025 г.	на 2026 г.
		(текущий финансовый год)	(первый год планового периода)	(второй год планового периода)	(текущий финансовый год)	(первый год планового периода)	(второй год планового периода)	(текущий финансовый год)	(первый год планового периода)	(второй год планового периода)
1	2	3	4	5	6	7	8	9	10	11
холодная вода	0001	3340	3340	3340	39,99	39,99	39,99	133 571,00	133 571,00	133 571,00
водоснабжение	0002	7048	7048	7048	46,58	46,58	46,58	328 300,00	328 300,00	328 300,00
негативное воздействие на работу централизованной системы водоснабжения	0003							164 150,00	164 150,00	164 150,00
обращение с твердыми коммунальными отходами	0004							510 612,00	510 612,00	510 612,00
Итого	9000	x	x	x	x	x	x	1 136 633,00	1 136 633,00	1 136 633,00

### 3.13.4.1. Обоснование (расчет) плановых показателей по расходам на закупку энергетических ресурсов.

Наименование расходов	Код строки	Расчетное потребление ресурсов			Тариф (с учетом НДС), руб.			Сумма, руб.		
		на 2024 г.	на 2025 г.	на 2026 г.	на 2024 г.	на 2025 г.	на 2026 г.	на 2024 г.	на 2025 г.	на 2026 г.
		(текущий финансовый год)	(первый год планового периода)	(второй год планового периода)	(текущий финансовый год)	(первый год планового периода)	(второй год планового периода)	(текущий финансовый год)	(первый год планового периода)	(второй год планового периода)
1	2	3	4	5	6	7	8	9	10	11
теплоэнергия (компонент на отопление)	0001	1 398	1 398	1 398	4018,23	4018,23	4018,23	5 617 483,00	5 617 483,00	5 617 483,00
теплоэнергия (компонент на горячую воду)	0002	254	254	254	4031,57	4031,57	4031,57	1 024 019,00	1 024 019,00	1 024 019,00

горячая вода	0903	3 724	3 724	3 724	75,95	75,95	75,95	282 854,00	282 854,00	282 854,00
электричество	0904	113 571	113 571	113 571	8,34	8,34	8,34	947 341,00	947 341,00	947 341,00
Итого	9000	x	x	x	x	x	x	7 871 697,00	7 871 697,00	7 871 697,00

3.13.5. Обоснование (расчет) плановых показателей по расходам на аренду имущества.

Наименование расходов	Код строки	Арендная площадь (коп.-често объектов), кв. м (ед.)			Продолжительность аренды, (месяц, день, час)			Цена аренды в месяц (день, час), руб.			Сумма, руб.		
		на 2024 г.	на 2025 г.	на 2026 г.	на 2024 г.	на 2025 г.	на 2026 г.	на 2024 г.	на 2025 г.	на 2026 г.	на 2024 г.	на 2025 г.	на 2026 г.
		(текущий финансовый год)	(первый год планового периода)	(второй год планового периода)	(текущий финансовый год)	(первый год планового периода)	(второй год планового периода)	(текущий финансовый год)	(первый год планового периода)	(второй год планового периода)	(текущий финансовый год)	(первый год планового периода)	(второй год планового периода)
1	2	3	4	5	6	7	8	9	10	11	12	13	14
	0001												
	0002												
Итого	9000	x	x	x	x	x	x	x	x	x			

3.13.6. Обоснование (расчет) плановых показателей по расходам на содержание имущества.

Наименование расходов	Код строки	Объект			Количество работ (ед.)			Сумма, руб.		
		на 2024 г.	на 2025 г.	на 2026 г.	на 2024 г.	на 2025 г.	на 2026 г.	на 2024 г.	на 2025 г.	на 2026 г.
		(текущий финансовый год)	(первый год планового периода)	(второй год планового периода)	(текущий финансовый год)	(первый год планового периода)	(второй год планового периода)	(текущий финансовый год)	(первый год планового периода)	(второй год планового периода)
1	2	3	4	5	6	7	8	9	10	11
стирка белья	0001				12	12	12	260 000,00	260 000,00	260 000,00
вывоз мусора	0002				0	0	0			
дезинфекция	0003				12	12	12	25 729,00	25 729,00	25 729,00
дезинсекция	0004				2	2	2	24 000,00	24 000,00	24 000,00
защита счетчиков	0005				1	1	1	3 000,00	3 000,00	3 000,00
госповерка дизл.перчаток	0006				0	0	0			
хим.чистка	0007				0	0	0			
вывоз и уборка снега, листья	0008				2	2	2	94 000,00	94 000,00	94 000,00
противоклещевая дезинсекция	0009				0	0	0			
ТО тревожной сигнализации	0010				12	12	12	13 200,00	13 200,00	13 200,00
ТО охранной сигнализации	0011				0	0	0			
ТО минн АТС	0012				0	0	0			
ТО лож.сигнализации	0013				12	12	12	23 100,00	23 100,00	23 100,00
ТО системы опов.о пожаре	0014				12	12	12	79 200,00	79 200,00	79 200,00
ТО вентиляции	0015				12	12	12	18 000,00	18 000,00	18 000,00
ТО электросетей	0016				12	12	12	108 000,00	108 000,00	108 000,00
ТО инженерных систем	0017				12	12	12	144 000,00	144 000,00	144 000,00
ТО теплосчетчиков	0018				12	12	12	64 800,00	64 800,00	64 800,00
аварийное обслуживание	0019				12	12	12	57 204,00	57 204,00	57 204,00
проявка огнот.систем	0020				0	0	0			
текущий ремонт	0021	МБДОУ № 70	МБДОУ № 70	МБДОУ № 70	0	0	0			
сбор и транспорт(вывоз) ртутьсодержащих отходов	0022				1	1	1	2 500,00	2 500,00	2 500,00
ремонт уличного освещения	0023				1	1	1	21 000,00	21 000,00	21 000,00
ремонт оборудования	0024				4	4	4	264 000,00	264 000,00	264 000,00
ТО кухонного оборудования	0025				12	12	12	28 731,00	28 731,00	28 731,00
ТО орг. техники	0026				4	4	4	43 400,00	43 400,00	43 400,00
защавка капталажа	0027				0	0	0			
ТО мед.оборудования	0028				4	4	4	39 420,00	39 420,00	39 420,00
окраска мед.оборудования	0029				1	1	1	8 132,00	8 132,00	8 132,00
ремонт орг.оборудования	0030				0	0	0			
сплавивание сульфатов	0031				0	0	0			
ремонт поливочной системы	0032				1	1	1	6 800,00	6 800,00	6 800,00
ТО системы контроля доступа	0033				0	0	0			
госповерка теплосчетчиков	0034				0	0	0			
анализ огнот.обор.кровли	0035				1	1	1	16 000,00	16 000,00	16 000,00
ремонт и госво.вещ.оборуд.	0036				1	1	1	46 730,00	46 730,00	46 730,00
гос.поверка приборов учета	0037				1	1	1	8 400,00	8 400,00	8 400,00
ТО "Стрелки - Мониторинг"	0038				12	12	12	96 000,00	96 000,00	96 000,00
прочие расходы	0039				4	4	4	30 000,00	30 000,00	30 000,00
инструм.иссл.замеры	0040				1	1	1	40 000,00	40 000,00	40 000,00
проверка внутр.поз.водопровод.	0041				0	0	0			
Итого	9000	x	x	x	x	x	x	1 565 346,00	1 565 346,00	1 565 346,00

3.13.7. Обоснование (расчет) плановых показателей по расходам на обязательное страхование.

Наименование расходов	Код строки	Количество застрахованных сотрудников,			Базовые ставки страховых тарифов			Сумма, руб.		
		на 2024 г.	на 2025 г.	на 2026 г.	на 2024 г.	на 2025 г.	на 2026 г.	на 2024 г.	на 2025 г.	на 2026 г.
		(текущий финансовый год)	(первый год планового периода)	(второй год планового периода)	(текущий финансовый год)	(первый год планового периода)	(второй год планового периода)	(текущий финансовый год)	(первый год планового периода)	(второй год планового периода)
1	2	3	4	5	6	7	8	9	10	11
	0001									
	0002									
Итого	9000	x	x	x	x	x	x			

3.13.8. Обоснование (расчет) плановых показателей по расходам на повышение квалификации (профессиональную переподготовку).



	0001	0	0	0	0,00	0,00	0,00
Итого	9000	x	x	x	0,00	0,00	0,00

3.13.10. Обоснование (расчет) расходов на оплату прочих работ, услуг для целей капитальных вложений

Наименование расходов	Код строки	Количество договоров			Стоимость услуг, руб.		
		на 2024 г. (текущий финансовый год)	на 2025 г. (первый год планового периода)	на 2026 г. (второй год планового периода)	на 2024 г. (текущий финансовый год)	на 2025 г. (первый год планового периода)	на 2026 г. (второй год планового периода)
1	2	3	4	5	6	7	8
	0001	0	0	0			
	0002	0	0	0			
Итого	9000	x	x	x	0,00	0,00	0,00

3.13.11. Обоснование (расчет) расходов на приобретение основных средств

Наименование расходов	Код строки	Размер одной выплаты, руб.			Количество выплат в год			Сумма, руб.		
		на 2024 г. (текущий финансовый год)	на 2025 г. (первый год планового периода)	на 2026 г. (второй год планового периода)	на 2024 г. (текущий финансовый год)	на 2025 г. (первый год планового периода)	на 2026 г. (второй год планового периода)	на 2024 г. (текущий финансовый год)	на 2025 г. (первый год планового периода)	на 2026 г. (второй год планового периода)
1	2	3	4	5	6	7	8	9	10	11
Учебное оборудование	0001	62 320,00	62 320,00	62 320,00	1	1	1	62 320,00	62 320,00	62 320,00
	0002	#ДЕЛЮ!	#ДЕЛЮ!	#ДЕЛЮ!						
	0003	#ДЕЛЮ!	#ДЕЛЮ!	#ДЕЛЮ!						
	0004									
Итого	9000	x	x	x	x	x	x	62 320,00	62 320,00	62 320,00

3.13.11.1 Обоснование (расчет) расходов на приобретение основных средств (ГРАНТ)

Наименование расходов	Код строки	Размер одной выплаты, руб.			Количество выплат в год			Сумма, руб.		
		на 2024 г. (текущий финансовый год)	на 2025 г. (первый год планового периода)	на 2026 г. (второй год планового периода)	на 2024 г. (текущий финансовый год)	на 2025 г. (первый год планового периода)	на 2026 г. (второй год планового периода)	на 2024 г. (текущий финансовый год)	на 2025 г. (первый год планового периода)	на 2026 г. (второй год планового периода)
1	2	3	4	5	6	7	8	9	10	11
	0001	#ДЕЛЮ!	#ДЕЛЮ!	#ДЕЛЮ!						
	0002									
	0003									
Итого	9000	x	x	x	x	x	x	0,00	0,00	0,00

3.13.11.2 Обоснование (расчет) расходов на приобретение основных средств (целевые, КФО 5)

Наименование расходов	Код строки	Размер одной выплаты, руб.			Количество выплат в год			Сумма, руб.		
		на 2024 г. (текущий финансовый год)	на 2025 г. (первый год планового периода)	на 2026 г. (второй год планового периода)	на 2024 г. (текущий финансовый год)	на 2025 г. (первый год планового периода)	на 2026 г. (второй год планового периода)	на 2024 г. (текущий финансовый год)	на 2025 г. (первый год планового периода)	на 2026 г. (второй год планового периода)
1	2	3	4	5	6	7	8	9	10	11
	0001	#ДЕЛЮ!	#ДЕЛЮ!	#ДЕЛЮ!						
	0002									
	0003									
Итого	9000	x	x	x	x	x	x	0,00	0,00	0,00

3.13.12. Обоснование (расчет) расходов на приобретение материальных запасов

Наименование расходов	Код строки	Размер одной выплаты, руб.			Количество выплат в год			Сумма, руб.		
		на 2024 г. (текущий финансовый год)	на 2025 г. (первый год планового периода)	на 2026 г. (второй год планового периода)	на 2024 г. (текущий финансовый год)	на 2025 г. (первый год планового периода)	на 2026 г. (второй год планового периода)	на 2024 г. (текущий финансовый год)	на 2025 г. (первый год планового периода)	на 2026 г. (второй год планового периода)
1	2	3	4	5	6	7	8	9	10	11
строительные материалы	0001	51 937,50	51 937,50	51 937,50	2	2	2	103 875,00	103 875,00	103 875,00
мягкий инвентарь, спецодежда	0002	19 322,00	19 322,00	19 322,00	1	1	1	19 322,00	19 322,00	19 322,00
хоз. расходы	0003	94 500,00	94 500,00	94 500,00	4	4	4	378 000,00	378 000,00	378 000,00
канц. расходы	0004	23 450,00	23 450,00	23 450,00	2	2	2	46 900,00	46 900,00	46 900,00
зап. части к орг. технике	0005	#ДЕЛЮ!	#ДЕЛЮ!	#ДЕЛЮ!						
моющие и дезинфицирующие средства	0006	110 950,00	110 950,00	110 950,00	4	4	4	443 800,00	443 800,00	443 800,00
изготовление бланочной продукции	0007	5 000,00	5 000,00	5 000,00	1	1	1	5 000,00	5 000,00	5 000,00
приобретение игр, игрушек	0008	87 029,00	87 029,00	87 029,00	1	1	1	87 029,00	87 029,00	87 029,00
увеличение стоимости материальных запасов для целей капитальных вложений	9009	#ДЕЛЮ!	#ДЕЛЮ!	#ДЕЛЮ!						
медицинские изделия	0010	#ДЕЛЮ!	#ДЕЛЮ!	#ДЕЛЮ!						
Итого	9000	x	x	x	x	x	x	1 083 926,00	1 083 926,00	1 083 926,00

3.13.12.1 Обоснование (расчет) расходов на приобретение материальных запасов (КФО 2)

Наименование расходов	Код строки	Размер одной выплаты, руб.			Количество выплат в год			Сумма, руб.		
		на 2024 г. (текущий финансовый год)	на 2025 г. (первый год планового периода)	на 2026 г. (второй год планового периода)	на 2024 г. (текущий финансовый год)	на 2025 г. (первый год планового периода)	на 2026 г. (второй год планового периода)	на 2024 г. (текущий финансовый год)	на 2025 г. (первый год планового периода)	на 2026 г. (второй год планового периода)
1	2	3	4	5	6	7	8	9	10	11
Приобретение материальных запасов	0001	0,00			1	7	8	6	7	8





## Изменения по выплатам на выполнение муниципального задания МБДОУ № 37:

КБК	Вид расходов	КОСГУ	Утверждено планом 2024 (руб.)	Изменения (руб.)	Сумма остатков 2023 г.	Включено в план ФХД с учетом изменений (руб.)	Причины
734 0701 0210000010	111	211	7 947 565,00			7 947 565,00	
734 0701 0210000010	119	213	2 400 165,00			2 400 165,00	
734 0701 0210000010	244	221	82 008,00			82 008,00	
735 0701 0210000010	244	222				0,00	
734 0701 0210000010	244	223	1 136 633,00			1 136 633,00	
734 0701 0210000010	247	223	7 871 697,00			7 871 697,00	
734 0701 0210000010	244	225	1 565 346,00			1 565 346,00	
734 0701 0210000010	243	226	0,00			0,00	
734 0701 0210000010	244	226	6 498 812,00			6 498 812,00	
734 0701 0210000010	111	266				0,00	
734 0701 0210000010	112	266				0,00	
734 0701 0210000010	851	291				0,00	
734 0701 0210000010	852	291	1 500,00			1 500,00	
734 0701 0210000010	853	291	500,00			500,00	
734 0701 0210000010	853	292				0,00	
734 0701 0210000010	244	310	0,00			0,00	
734 0701 0210000010	244	342	7 905 875,00			7 905 875,00	
734 0701 0210000010	244	344	103 875,00			103 875,00	
734 0701 0210000010	244	345	19 322,00			19 322,00	
734 0701 0210000010	244	346	850 700,00			850 700,00	
734 0701 0210000010	244	347				0,00	
<b>Итого по КБК</b>			<b>36 383 998,00</b>	<b>0,00</b>	<b>0,00</b>	<b>36 383 998,00</b>	
734 0701 0210074080	111	211	14 070 179,00			14 070 179,00	
734 0701 0210074080	119	213	4 249 194,18			4 249 194,18	
734 0701 0210074080	244	225				0,00	
734 0701 0210074080	244	226	110 160,00			110 160,00	
734 0701 0210074080	111	266				0,00	
734 0701 0210074080	244	345				0,00	
734 0701 0210074080	244	346				0,00	
<b>Итого по КБК</b>			<b>18 429 533,18</b>	<b>0,00</b>	<b>0,00</b>	<b>18 429 533,18</b>	
734 0701 0210075880	111	211	39 740 423,00			39 740 423,00	
734 0701 0210075880	119	213	12 001 608,00			12 001 608,00	
734 0701 0210075880	244	225				0,00	
734 0701 0210075880	244	226	348 465,00			348 465,00	
734 0701 0210075880	111	266				0,00	
734 0701 0210075880	852	291	800,00			800,00	
734 0701 0210075880	853	292				0,00	
734 0701 0210075880	244	310	62 320,00			62 320,00	
734 0701 0210075880	244	345				0,00	
734 0701 0210075880	244	346	110 029,00			110 029,00	
734 0701 0210075880	244	353				0,00	
<b>Итого по КБК</b>			<b>52 263 645,00</b>	<b>0,00</b>	<b>0,00</b>	<b>52 263 645,00</b>	
734 0701 0210075540	244	342	199 320,00			199 320,00	
<b>Итого по КБК</b>			<b>199 320,00</b>	<b>0,00</b>	<b>0,00</b>	<b>199 320,00</b>	
<b>Всего</b>			<b>107 276 496,18</b>	<b>0,00</b>	<b>0,00</b>	<b>107 276 496,18</b>	

## Изменения по выплатам на иные цели:

КБК	Вид расходов	КОСГУ	Утверждено планом 2024 (руб.)	Сумма кредиторской задолженности	Сумма остатков 2023 г.	Включено в план ФХД с учетом изменений (руб.)	Причины
734 1003 0210008530	244	342				0,00	
<b>Итого по КБК</b>			<b>0,00</b>	<b>0,00</b>	<b>0,00</b>	<b>0,00</b>	
<b>Всего</b>			<b>0,00</b>	<b>0,00</b>	<b>0,00</b>	<b>0,00</b>	

## Изменения по приносящей доход деятельности:

КБК	Вид расходов	КОСГУ	Утверждено планом 2024 (руб.)	Сумма кредиторской задолженности	Сумма остатков 2023 г.	Включено в план ФХД с учетом изменений (руб.)	Причины
734 0701 0073400590	244	342	6 863 565,00			6 863 565,00	
<b>Итого по КБК</b>			<b>6 863 565,00</b>	<b>0,00</b>	<b>0,00</b>	<b>6 863 565,00</b>	
<b>Всего</b>			<b>6 863 565,00</b>	<b>0,00</b>	<b>0,00</b>	<b>6 863 565,00</b>	

<b>Всего по плану ФХД</b>			<b>114 140 061,18</b>	<b>0,00</b>	<b>0,00</b>	<b>114 140 061,18</b>	
---------------------------	--	--	-----------------------	-------------	-------------	-----------------------	--