



«Технология работы с портфолио»

(из опыта работы воспитателей:
Кулатовой О.В., Ковырзиной Ю.А.)



ЗАТО г. Железногорск, Красноярский край
2023г.

- Портфолио – это педагогический инструмент, который позволяет всесторонне задокументировать достижения ребенка, динамику и вектор развития.
- Портфолио дошкольника -это копилка личных достижений ребенка в разнообразных видах деятельности, его успехов, положительных эмоций, возможность ещё раз пережить приятные моменты своей жизни.



Цель технологии детского портфолио

– создать условия для формирования личности ребёнка, открытия им своего образа «Я», отслеживание индивидуального развития ребёнка, его прогресса в образовательном контексте с возможностью построения индивидуального маршрута развития ребёнка.

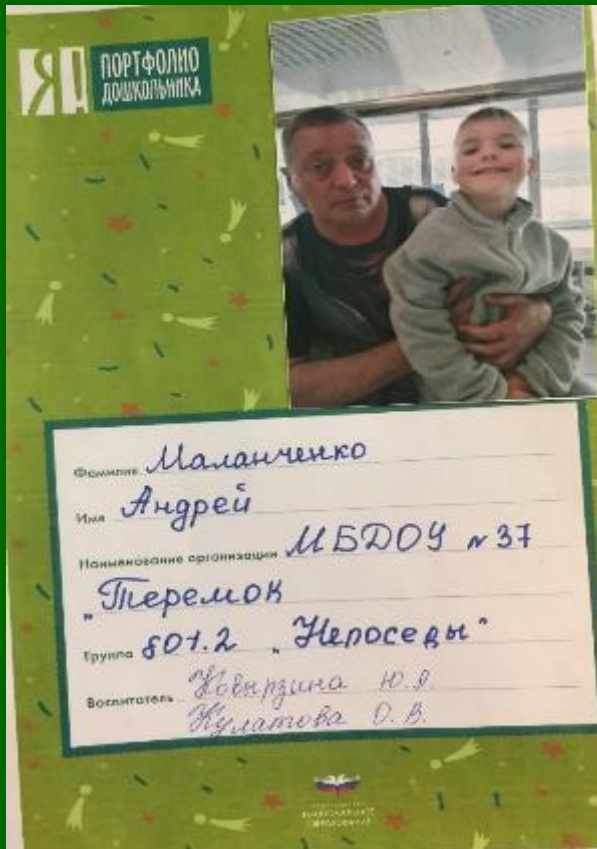


Задачи

- создание ситуации успеха для ребёнка;
- содействие максимальному раскрытию его индивидуальных особенностей;
- развитие и расширение круга познавательных интересов;
- формирование установки на творческую деятельность;
- формирование положительных нравственных качеств личности;
- создание условий для приобретения и развития умений рефлексии;
- создание условий практического применения приобретённых представлений;
- наблюдение за значимыми образовательными достижениями ребёнка.

Учебно-практическое пособие «Применение портфолио в дошкольных организациях 3-6 лет» под редакцией Л.В. Свирской, (авторы А. Бостельман и М. Финк)







ПОРТФОЛИО ДОШКОЛЬНИКА

РАЗДЕЛ 1

Обо мне

- 1. Это я
- 2. Я становлюсь старше
- 3. Автопортрет
- 4. Мои друзья
- 5. Когда я расту...
- 6. Я люблю...
- 7. Мои любимые книги
- 8. У меня хорошо получается...
- 9. История обо мне
- 10. Так я уже побывал

Я становлюсь старше

Имя: Светлана Дата: _____

	
Дата: <u>27.07.14</u> Место: <u>д. Село</u>	Дата: <u>27.07.14</u> Место: <u>д. Село</u>
	
Дата: <u>18.08.14</u> Место: <u>д. Село</u>	Дата: <u>27.07.14</u> Место: <u>д. Село</u>
	
Дата: <u>16.07.10</u> Место: <u>д. Село</u>	Дата: <u>21.11.2010</u> Место: <u>д. Село</u>

Я люблю...

Имя: _____ Дата: 15.01.2015

Моя любимая игрушка: <u>Синти (перля)</u>	Моя любимая еда: <u>СОБАКА И КОТКИ</u> <u>КОБО</u>
Моя любимая игра: <u>Телевизорчик, самосунгик, компьютер</u>	Моя любимая книга: <u>рис с мисой, замочек</u>
Моя любимая профессия: <u>девичья, ручки, мастеря</u>	Моя любимая страна: <u>зима, можно играть снежки</u> <u>Зима</u>
Моя любимая музыка: <u>про Буратино, про Веселого</u>	Моя любимая сказка: <u>про Рикитов, про Веселого</u>
Моя любимая сказка: <u>догол смотреть телевизор</u>	Моя любимая игра: <u>с мамой играть в календарик</u>

Автопортрет

Дата: 4 июля




Моя любимая еда: рис с мисой
Моя любимая игра: самосунгик
Моя любимая профессия: девичья
Моя любимая музыка: про Буратино, про Веселого

Портфолио



Кривош
Артем
Сергеевич



• **1 раздел – «Обо мне».** В него входят **10 подразделов:** «Это я», «Я становлюсь старше», «Автопортрет», «Моя семья», «Когда я вырасту», «Я люблю», «Моя любимая книга», «У меня хорошо получается», «Истории обо мне», «Где я уже побывал».

• **2 раздел - «Я в детском саду».** В него входит **6 подразделов:** «Моё любимое место в детском саду», «Моя группа», «Мои друзья», «Праздник в моём детском саду», «История в фотографиях», «Что я думаю о детском саде».

• **3 раздел – «Над чем я сейчас работаю. Здесь выделяют 8 подразделов:-** «Мои достижения»;• «Я учусь писать»; «Я учусь считать»;• «Я наблюдаю за природой»;• «Я провожу эксперимент»; «Моё творчество»;• «Моё стихотворение»; «Мой рассказ».

• **Раздел 4 – «Чему я хочу научиться: мои цели».** Содержит **3 подраздела:** «Я хочу узнать/научиться», «У меня возник вопрос», «Получилось!».

• **5 раздел – «Страницы для тебя».** Данные страницы заполняет воспитатель или родители. Здесь отражается мнение взрослых о портфолио ребёнка, даются пожелания, похвала за достижения ребёнка.

1 раздел – «Обо мне»



«Это Я»



«Автопортрет»

Я расту:



1 год



2 года



3 года



4 года



5 лет



6 лет



«Я становлюсь старше»»

МАРИК

Я становлюсь старше

Размещайте сюда фотографии вашего ребенка с дня рождения



возраст 1 год




возраст 2 года



возраст 3 года




возраст 4 года



«Моя семья»





«Моя семья»



ЭТО НАСТЯ И КОТТИХОН
У НЕГО КОГТИ, ОН ДОМА
ЖАДЕТ. ХОРОШИЙ КОТ
СПИТ С НАСТЕЙ

10.11.22

Это мой милый
котенок!
Очень люблю
его я,
Резвится он как
ребенок.
Настя и Тишка
друзья!

«Обо мне»

ЭТО НАСТЯ И КОТТИХОН
У НЕГО КОГТИ, ОН ДОМА
ЖАДЕТ. ХОРОШИЙ КОТ
СПИТ С НАСТЕЙ

10.11.22

Моя семья

Моя семья состоит из Мама - Славя,
Папа - Слава, Мама - Ана, Брат -
Егор,
Бабушки - Толя и Тана,
Дедушки - Толя и Коля.

Любимое занятие нашей семьи

Зимой: кататься на лыжах и
коньках. Летом - купаться, жарить
шашлык на даче, играть в футбол,
теннис, баскетбол, гулять в осенней
лесу, забираться в горы.

Традиции нашей семьи

Печь пряники на Новый год.
Ездить в отпуск. В выходные
играть в настольные игры и
в крокет.
Любим смотреть спорт по ТВ:
футбол, хоккей, биатлон, лыжи.

Кира

Моя семья

Моя семья состоит из Мама Марина,
Папа Паша. Семья у меня большая,
т.к. еще живятные есть

Любимое занятие нашей семьи

Решать примеры вместе с мамой
катаемся на ледяных горках.

Традиции нашей семьи

Зелать массажи друг другу.
Печь ватрушки вместе.

Лиза 5 класс

Рассказ о семье в 5 классе 7.11.2022

Моя семья

Моя семья состоит из Мама Татьяна
Папа Алексей Александрович
Моя бабушка Людмила она стала мамой

Любимое занятие нашей семьи

Гулять в парке

Традиции нашей семьи

Вместе готовить пирошки

Когда я вырасту

Я БУДУ РАБОТАТЬ ЗУБНЫМ



(со слов Саши)



КОГДА Я ВЫРАСТУ ТО СТАНУ АКТРИСОЙ.



Когда я вырасту



Когда я вырасту...

Я БУДУ УЧИТЬСЯ В МЕДИЦИНСКОМ НАУЧИТЕ.



МОИ ПЛАНЫ И МЕЧТЫ



Когда я вырасту я буду
Актрисой или танцовщицей
или буду работать в школе



В чаше и в кубке,
в кружке и в ложечке,
в стаканчике чаю, в тарелке ке-
льминой кашки, люблю вращать в шашку,
крутить в жонгли, забавлять в артистике.
Батиска на рюмках по квартире, люблю
качаться на качелях и представлять себя
китайским танцем. Люблю смотреть сериал
Г.В. вместе с мамой и узнаю все интересные
материалы и материалы. Люблю раскраши-
вать краской из подручных средств. Люблю гулять
на детской площадке и кататься с горки.
В 6 лет мне очень нравится катать
в футбол и кататься на санях. Люблю
ходить в школу, танцы и в бассейн. Люблю
танцевать при танцевании и танцевать.
Люблю отличнейшей собакой и катать
на лыжах. Люблю кататься, как палец, так
и на лыжах. Люблю ходить
на футбол.
Люблю гу-
лять с мамой.

Хорошо
Быть ребенком!

Любимые праздники

Новый год, День Рождения

мой любимый Новый год Второй любимый Год

Я люблю

Мои любимые растения/животные

ЦВЕТЫ: Васильки, сурованчик, берёза.
Люблю дарить маме цветы. КОТ и ЛИСА.

Мое любимое животное

КОТ и ЛИСА.

Мое любимое время года

Зима! Люблю кататься на коньках, лыжах и
бежать в санях. Ветер приносит очень вкусный!

Моя любимая игрушка

**Машинка на пульте управления и воздушный
змей. Мои любимые мульты.**

Мой любимый праздник

Новый год и день Рождения

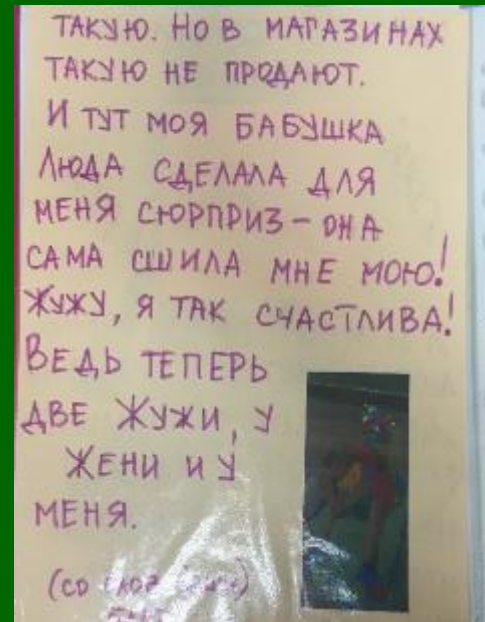
Моя любимая книжка

Энциклопедия про животных, мурзилка

Мой любимый мультфильм

Утка в кино

То, что я люблю!
Ваша мама



Мои путешествия

Летал в Сочи, ездил в Томск, Сибирек, Новосибирек. Люблю ездить в санаторий.

Сибирский зоопарк



Знакомство на поезде.



С бабушкой на Зинь.



«Где я уже побывал»

4.2012

Мои путешествия

Забыл как город называется, там была куча комнат, мне купили кошку и цыпаёнка.

Очень давно мы с другом Ромой на поезде ездили в страну, уже не помню как она называется.



Мои путешествия

Я люблю в Чехии или в Германии, там много красивых городов и много людей. Я люблю в Чехии много красивых городов и много людей.



Отпуск! На Алтай!

Санаторий в поселке Борздя



2раздел –»Мой детский сад»

Что я думаю о детском саде

Больше всего мне нравится проводить время в
ГРУППЕ (4г)
ГРУППЕ (5а)

Моя любимая еда в детском саду
Не знаю (4г)
Омлет (5а)

Моя любимое занятие
Не знаю (4г)
УТРЕННИЙ КРУГ ПОТОМУ, ЧТО НОВОСТИ РАССКАЗЫВАЮТ (5а)

Мои любимые игры в детском саду
с ДЕТЬМИ (4г)
ПОКА ЕЩЕ НЕ ЗНАЮ (5лет)

Мои друзья
Все и Сева (4г)
СЕВА И КИРА (5лет)

Если бы я был волшебником в моем детском саду
МНОГО КУКОЛ, МАШИИ. (4г)
КУЧИ ИГРУШЕК, ПИСТОЛ

Что я думаю о детском саде

Больше всего мне нравится проводить время в
с МОИМИ ДРУЗЬЯМИ,
НА ОБЩИХ
ПРАЗДНИКАХ.

Моя любимая еда в детском саду
Я ЛЮБЛЮ ТВОРОЖНИКУ
ЗАПЕКАНКУ, ПЛОВ, ВИТАМИННЫЙ СОК.

Мои любимые занятия
РИСОВАНИЕ
МАТЕМАТИКА
ФИЗКУЛЬТУРА

Мои любимые игры в детском саду
ЛЮБЛЮ ИГРАТЬ В
ОС. НАРЯЖАТЬСЯ;
ИГРАТЬ В ДОМИКЕ

Мои друзья
КИРА, ДАША, СОНЯ,
СЕВА.

Если бы я был волшебником в моем детском саду было бы так
Я БЫ НАКЛАДОВАЛА МНОГО РАДОСТИ,
МНОГО НОВЫХ КОСТЮМОВ, И ПР.



Мои друзья

В детском саду:



На улице, у реки, в лесу с собакой



Мои друзья



Саша, Саша, кот, Ева, Валя, мама

Кира, Марина



Александр

Юлярис и Яковлева и Я

Моя команда



Мои друзья

В детском саду: Тёма, Кирилл, Кира



Во дворе, у реки, рядом с собакой: НЕТ



это я

2022

КИРА



ЕВА

САША

Мои любимые занятия в детском саду

БОЛЬШЕ ВСЕГО В ДЕТСКОМ САДУ Я ЛЮБЛЮ ИГРАТЬ И НАРЯЖАТЬСЯ.



ПОМОЩАЯ БОЖАЯ КОРОЛЕВА



ГРУСТНЫЙ ДОКТОР



Я - ПОДРУЖКА МУХИ-ЦОКОТУХИ.



Я - БАБУЧКА!



ЭТО Я, ДЕЖУРНО С КИРОЙ
ЯНВАРЬ 2023г.

ЭТО МАТЕМАТИКА



Я САМ СДЕЛАЛ КАЛЕНДАРЬ! 😊



НАРЯЖАТЬСЯ



ЭТО Я И...

ЭТО М... КИРА

3 раздел – «Над чем я сейчас работаю» – «Мои достижения»

Я ЗНАЮ

В 1 класс: Знаю буквы и цифры, от 1 до 10
 В 2 класс: Знаю буквы и цифры
 В 3 класс: Знаю названия животных, растений, птиц
 В 4 класс: Знаю названия животных, растений, птиц, от 1 до 10, от 10 до 100, от 100 до 1000, от 1000 до 10000, Знаю названия городов
 В 5 класс: Знаю названия животных, растений, птиц, от 1 до 10, от 10 до 100, от 100 до 1000, от 1000 до 10000, Знаю названия городов
 В 6 класс: Знаю названия животных, растений, птиц, от 1 до 10, от 10 до 100, от 100 до 1000, от 1000 до 10000, Знаю названия городов

Я УМЕЮ

В 1 класс: Знаю читать книгу по буквам
 В 2 класс: Знаю читать по слогам
 В 3 класс: Знаю читать по слогам
 В 4 класс: Знаю читать по слогам
 В 5 класс: Знаю читать по слогам
 В 6 класс: Знаю читать по слогам

В 6 лет умею играть в футбол,
 играть на компьютере, делать
 поделки из бумаги и картона.

УМЕНИЯ ПОЛУЧАЕТСЯ (6 л.)

ФЕВРАЛЬ 2022 ТАКАЯ КРУТАЯ ТАБЕЛКА
 ПРО ВОЕННЫХ ПОЛУЧИЛАСЬ

Я УМЕЮ ПИСАТЬ
 И ДЕЛАТЬ КАЛЕНДАРЬ
 С ВОСПИТАТЕЛЯМИ
 Я ПЕЧАТАЮ ЦИФРЫ
 И ПИШУ ДНИ НЕДЕЛИ,
 Я ИХ ВСЕ ЗНАЮ,
 МОИ ЛЮБИМЫЕ
 ВЫХОДНЫЕ СУББОТА
 ВОСКРЕСЕНЬЕ

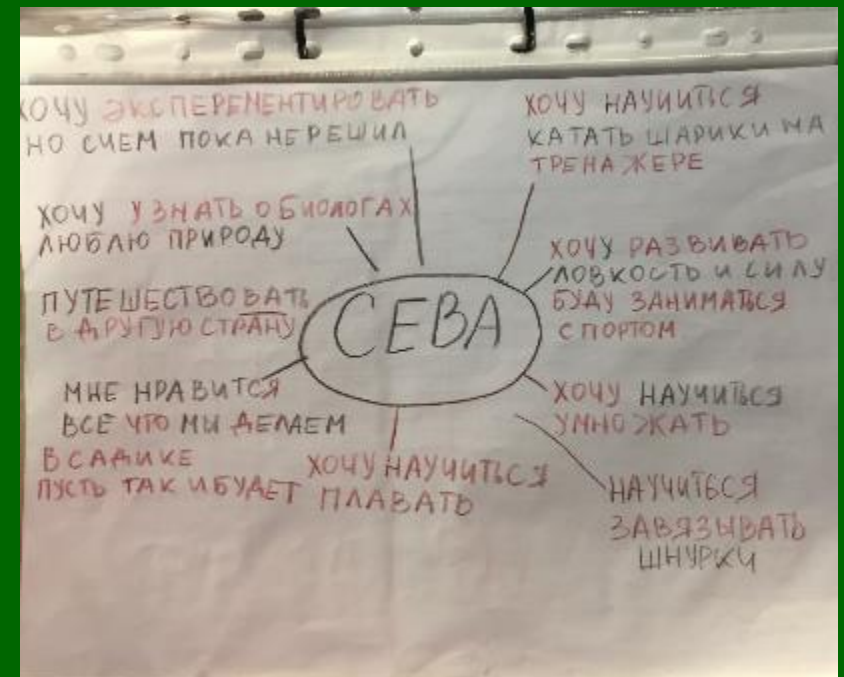
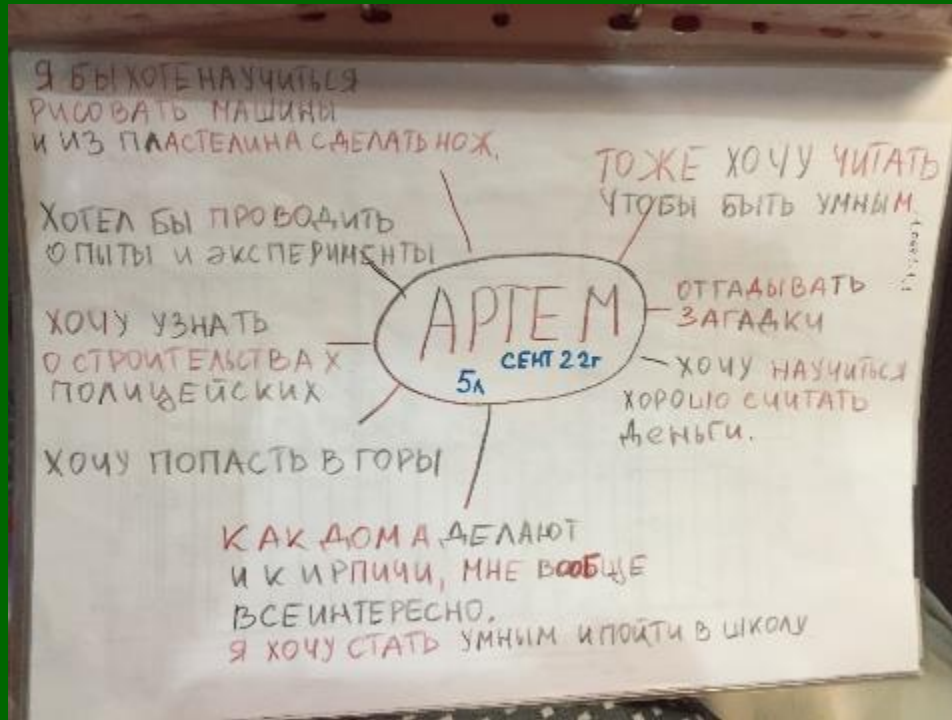
ОСЕНЬ 2022 (6 л.)

Я УЖЕ УМЕЮ СОБИРАТЬ ИГРУШКИ,
 ПРОТИРАТЬ ПЫЛЬ, ЧИСТИТЬ СВОИ
 ВЕЩИ НА МЕСТО


Я УЖЕ МОГУ ПОМОГАТЬ МАМЕ
 ГОТОВИТЬ, СООБЩЕНО ЛЮБИЮ ДЕЛАТЬ
 ПИЦЦУ, СОБИРАТЬ НЕБОЛЬШИЕ
 ДЕРЕВЯННЫЕ ПАЗЛЫ

МНЕ СОВСЕМ НЕ СЛОЖНО ЧИТАТЬ
 СТИХИ, А ЕЩЕ ОЧЕНЬ БОЛЬШОЕ
 ЗАПОМНИТЬ ПЕСЕНКУ И СПЕТЬ ЕЕ.
 ГОВОРИТЬ СЛОЖНЫЕ СЛОВА.

Карты детских интересов



СЕВА



20.12.22


БУДУ ИГРАТЬ С КИРОЙ И ТРЕНИРОВАТЬ ПИКНИКА. КАКОГО ЦВЕТА ЗВЕЗДЫ? ДОМ ИЗ ПАЛОЧЕК



Я УЧУСЬ ПЛАНИРОВАТЬ

Мой план всеаикке

- 1 ПОКУШАТЬ
- 2 ПОИГРАТЬ С АРУЗЬЯМИ
- 3 ПОИГРАТЬ В КРЕСТИКИ ИЛИКИ С ОЛГАНЮС БЛАГЕРЕВНОЮ



СОНЯ ЧТО ТЫ ДУМАЕШЬ ОПЛНАК?

ПЛАНЫ МОГУТ МЕНЯТЬСЯ И НЕ ОБЯЗАТЕЛЬНО ИХ РИСОВАТЬ. Я НЕ ЛЮБЛЮ ДЕЛАТЬ ПЛАНЫ И ПО ИМ ЖИТЬ. (6 ЛЕТ)

МОИ ПРОЕКТЫ



ЛЕТО 2021 СРЕДНЯЯ ГРУППА



ЛЕТО
2022
Я ЛЮБЛЮ
НАСЕКОМЫХ
ОСОБЕННО
КЛЕВЧЕЧКОВ

ПРОЕКТЫ



СЕНТЯБРЬ
2022 г.

МОЯ МАМА СДЕЛАЛА МНЕ ДОКЛАД
ПРО ШОКОЛАД, У ВСЕХ БЫЛ ПРОСТО
ДОКЛАД, А У МЕНЯ НА НОУТБУКЕ.

ШОКОЛАД - ПОЛЬЗА!



ПОВЫШАЕТ НАСТРОЕНИЕ!

ПРОЕКТЫ

(3а)



МОЁ ПЕРВОЕ ВОСТУПЛЕНИЕ
Я ОЧЕНЬ ВОЛНОВАЛСЯ!
МЯ С МАМОЙ ДЕЛАЛИ ЭТОТ
ПРОЕКТ

УЗНАТЬ ВСЁ О ЯПОНИИ
 КАЗАХСТАНЕ
 ПРО БОГОМОЛА

- НАУЧИТЬСЯ ДЕЛАТЬ
 БАНТИК
 - НАУЧИТЬСЯ ПЕЧАТАТЬ

ЛЕПИТЬ ИЗ
 ЛИПУЧЕК, ДАРИТЬ
 ВСЕМ ПОДАРИ

КИРИЛЛ
 5А СЕНТ 22Г



ИМЯ	ВСТАВЛЯТЬ	ШНУРОВАТЬ	БАНТИК	УЗЕЛОК
НАСТЯ				
АВША				
КИРА				
СЕРА				
МАРК				
АРТЁМ				
СОУЯ				
КИРИЛЛ				
САША				
ЕЛИСЕЙ				
ГОБАИ				

«Наблюдения за природой»



ОСЕНЬ
2022

ЭТО РАК, ЖИВОЙ РАК!!!



ЭТО РАК И ЭТО РАК.

«Я провожу эксперимент»




ЭТО Я ТРУБЧКОЙ ДЕЛАЮ ПУЗЫРИ, КАК ДЖАКУЗИ.
(ОКТАБРЬ 2022г.)





МЫ ДЕЛАЛИ ФИЛЬТР ИЗ САЛФЕТКИ И ЧИСТИЛИ ВОДУ ТАК.
(ЯНВАРЬ 2023г.)

Мои эксперименты

1) с Гюльям делал соленую воду для кристаллов



2) Мы фильтровали воду с солью, чтобы там не было комочков.



Мои объяснялки

СВАДЬБА

это когда
девушка
замужается
& выходит
замуж

ДРУЖБА

это когда
два человека
становятся
друзьями

КОМПЬЮТЕР

это прибор,
дающий всякие
информации

МОСКВА

это город,
где Путин
живет

ЭЛЕКТРИЧЕСТВО

это сила,
которая двигает
машины

ТОЙОТА

это машина,
она у Дедки
Богданова,
красного цвета

Я сочинил стихотворение, рифму.

Смел, смел, смеленок
Тает на окошке
Смел, смел, смеленок
На подяжке кошки
Смел, смел, смеленок
Белая дорожка
Смел, смел, смеленок
Белая все кошки

Я люблю...

СОЗДАВАТЬ
КНИЖКИ

МАША И
МЕДВЕДЬ



Мои сочинялки

"ПУТЕШЕСТВИЕ ЛИСТОЧКА"

Вот это листочек
который летит
туда сюда
и приносит
весну и лето
и осень и зиму
и приносит
дождик и снег
и приносит
ветер и туман
и приносит
солнце и луну
и приносит
радость и грусть
и приносит
жизнь и смерть
и приносит
любовь и ненависть
и приносит
мир и войну
и приносит
жизнь и смерть
и приносит
любовь и ненависть
и приносит
мир и войну

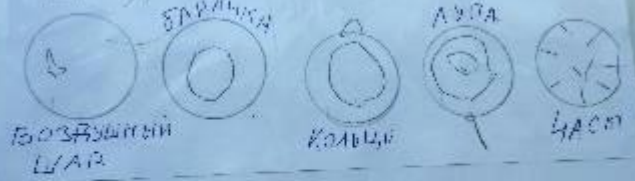
СОЧИНЯЛА С. МАША И Б. МЕДВЕДЬ

СПИТНИК МАВРИК



АПРЕЛЬ 2022г

СО НЯ ЭТО Я ПРИЯМАЛА!



БОЗЪУШНИИ ЦАР

БРАЧНИКА

КОЛЬЦИ


ЛУГА

ЦАСИ

1 = white
2 = black



Я НАУЧИЛСЯ РИСОВАТЬ ПТИЦУ (СОВА)



Я НАУЧИЛСЯ РИСОВАТЬ ПО-ЖАННЮ МАШИЦУ

АРТЕМ

ЯЦА НА ПАСКУ МАЙ 2022



КОТ ИНАЕЕУ

Блет 10.09.22

«Я учусь...»

Я учусь писать

САША

АнФанКА

МОИ ПЕРВЫЕ

ПРОПИСИ

ЛИНИИ, УГОЛЫ, ЦИТРИКОВКА

соответствие ФГОС ДО

Я знаю цифры

1 2 3 4 5 6 7 8 9 10 11 12 13 14 15 16 17 18 19 20 21 22 23 24 25 26 27 28 29 30

Я пишу свое имя

САША
САМОЙЛ
ОВА

 ОВАЛ	 ПРЯМОУГОЛЬНИК
 ТРЕУГОЛЬНИК	 САРДЕЛЬКА
 РОМБ	 КВАДРАТ

КРУГ
ВЕСЕЛЫЙ
ОВАЛ
ЗАДУМАВШИЙСЯ
РОБОТ

Я учусь считать

$1+2=3$	$7-2=9$
$4+3=2$	$8+5=13$
$6-2=8$	$10+7=17$
$4+4=8$	$15+1=16$
$3+1+1=5$	$3+1=4$
$4+2+2=9$	$8-2=10$
$2+2+2=6$	$4+5=9$
$8+2+1=10$	$6+2=8$

САМОЕ ОВА
АЛЕКСАНДРА
ВЛАДИМИРОВИЧА

ДРОБИ

 Закрась $\frac{1}{4}$	 Закрась $\frac{2}{5}$
 Закрась $\frac{1}{3}$	 Закрась $\frac{1}{5}$
 Закрась $\frac{2}{4}$	 Закрась $\frac{3}{4}$
 Закрась $\frac{2}{3}$	 Закрась $\frac{4}{5}$
 Закрась $\frac{3}{5}$	 Закрась $\frac{1}{2}$

• **1 раздел – «Обо мне».** В него входят 10 подразделов: «Это я», «Я становлюсь старше», «Автопортрет», «Моя семья», «Когда я вырасту», «Я люблю», «Моя любимая книга», «У меня хорошо получается», «Истории обо мне», «Где я уже побывал».

• **2 раздел - «Я в детском саду».** В него входит 6 подразделов: «Моё любимое место в детском саду», «Моя группа», «Мои друзья», «Праздник в моём детском саду», «История в фотографиях», «Что я думаю о детском саде».

• **3 раздел – «Над чем я сейчас работаю. Здесь выделяют 8 подразделов:-** «Мои достижения»;• «Я учусь писать»; «Я учусь считать»;• «Я наблюдаю за природой»;• «Я провожу эксперимент»; «Моё творчество»;• «Моё стихотворение»; «Мой рассказ».

• **Раздел 4 – «Чему я хочу научиться: мои цели».** Содержит 3 подраздела: «Я хочу узнать/научиться», «У меня возник вопрос», «Получилось!».

• **5 раздел – «Страницы для тебя».** Данные страницы заполняет воспитатель или родители. Здесь отражается мнение взрослых о портфолио ребёнка, даются пожелания, похвала за достижения ребёнка.

«Час портфолио» и не только...



Место хранения






Обще групповые встречи, индивидуальные консультации в рамках темы «Портфолио дошкольника» (особенности работы с портфолио ребенка, цели, его значение для развития ребенка, развития его социальных компетенций и т.д.).

ПРОЕКТЫ (3-4)



МОЕ ПЕРВОЕ ВСТУПЛЕНИЕ
Я ОЧЕНЬ ВОЛНОВАЛАСЬ.
МЯ С МАМОЙ ДЕЛАЛИ ЭТОТ
ПРОЕКТ

КАК СДЕЛАТЬ СНЕГ СВОИМИ "РУКАМИ"



Я НАБЛЮДАЮ ЗА ПРИРОДОЙ



25 апреля в саду, садике
я наблюдала за природой.
Видела, как
Птицы летают
В саду.
И как
Земля
прогревается
под лучами солнца.

25 апреля в
садике, садике
я наблюдала за природой.
Видела, как
Птицы летают
В саду.
И как
Земля
прогревается
под лучами солнца.



И в саду, садике, садике
я наблюдала за природой.

5 лет

Я УЧИЛСЯ ШНУРОВАТЬ

ПОКА БАНТИКИ ЗАВЯЗЫВАТЬ НЕ НАУЧИЛСЯ

Я ПРОВОЖУ ЭКСПЕРИМЕНТ

ОПЫТ С ВОДОЙ



ВОДА
— ПИТЬЕВОЕ КРАСЯЩАЯ
— БУМАЖНЫЕ СЛАБЕТАН



Я НАБЛЮДАЮ ЗА ПРИРОДОЙ.

В МИРЕ НАСЕКОМЫХ

- **Принцип- систематичности.**
- **Ценностно-значимые направления развития (ключевые компетентности; доминанта возраста или особенности развития и потребности конкретного ребенка).**
- **Научились выделять и фиксировать компетенции, которые много значат для ребенка или те над которыми ребенок долго работал.**
- **Научились вместе с ребенком выбирать и (создавать) материалы.**
- **Получили важный опыт обучения ребенка рефлексии, обсуждая с ним выбранные им материалы (чем нравится, чему учился, что хотел сказать, чему еще хочет научиться и пр.).**
- **Еженедельно ведём работу с портфолио в «Час портфолио».**
- **Используем портфолио в диагностике.**
- **Портфолио, стало новой формой нашей работы с родителями.**