

МБДОУ «Детский сад №37 «Теремок»




ТВОРЧЕСКО- ИНФОРМАЦИОННЫЙ ПРОЕКТ «ИЗ ЧЕГО СДЕЛАН ЧЕЛОВЕК»



**Воспитатели: Кулатова О.В.,
Ковырзина Ю.А.**

ЗАТО г. Железногорск, Красноярский край

2021г.



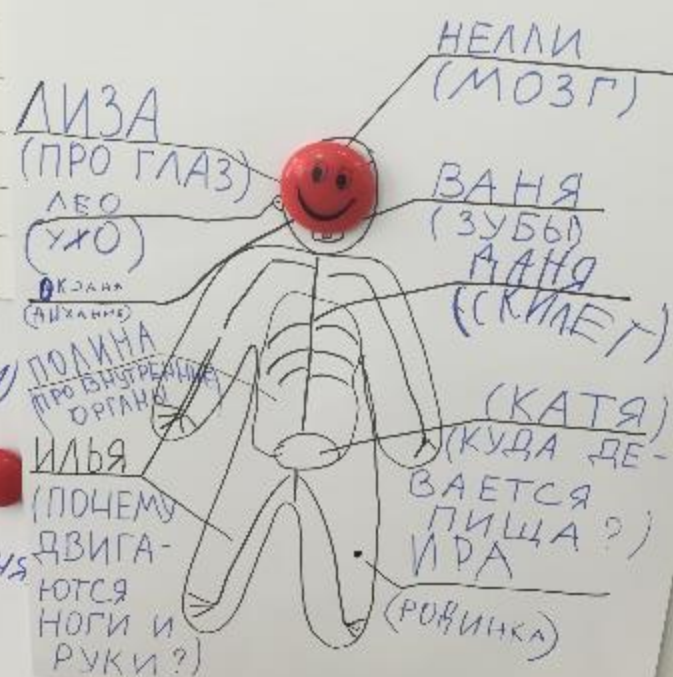
**ОБСУЖДАЕМ...
ВЫБИРАЕМ...
ПЛАНИРУЕМ...**

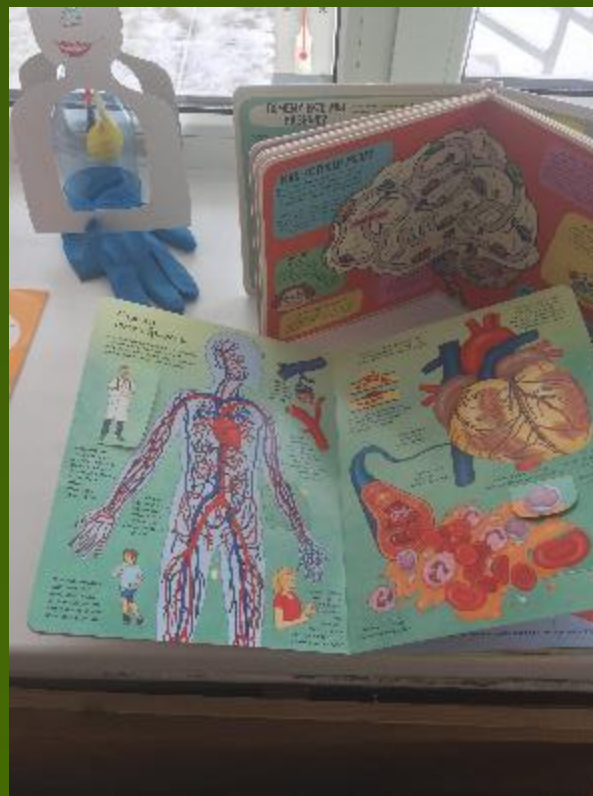
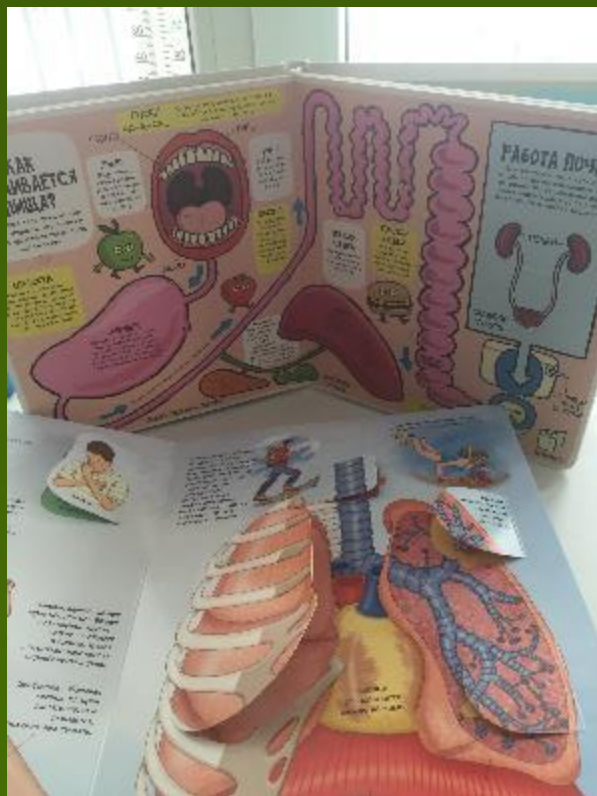


ИЗ ЧЕГО СДЕЛАН ЧЕЛОВЕК.

О ЗНАЕМ? ЧТО ХОТИМ УЗНАТЬ!
 ЧЕЛОВЕК КАК ВСЕ ПРОИСХОДИТ В
 РАЗНЫЕ МОЗГИ ЖИВОТЕ? КУДА ДЕВАЕТСЯ
 ПЕЧЕНКА КИШКИ ПИЩА? (КАТЯ)
 (АНДРЕЙ) КАК УСТРОЕНЫ УШИ (НЕ
 ДА КОЖИ И ХИР КАК УСТРОЕН ГЛАЗ И ПОЧЕ
 МОСТИ КРОВИ ЧЕМУ ОН ДВИГАЕТСЯ (АН
 МОЗГИ, КАК КАК УСТРОЕН СКЕЛЕТ (И
 ПИЩЕВАНАЯ КАК РАБОТАЕТ СЕРДЦЕ
 ЖЕВАНКА (АНДРЕЙ) И ПУЛЬС (ВАНЯ)
 КИШКИ - ЭТО КАКОГО ЦВЕТА МЫШ
 ПЕЧЕНКА (АНДРЕЙ) ЦВЕТЫ? (КАТЯ)
 СЕРДЦЕ НУЖНО ИЗ ЧЕГО СДЕЛАНЫ
 ЧТОБ ЧЕЛОВЕК ВО ЗУБЫ И ПОЧЕМУ
 ОСУЩЕ ЖИВ (КАТЯ) ОНИ МОЛОЧНЫЕ? (НЕ
 МЫШЦЫ ЗЕЛЕНЫ КАК И ИЗ-ЗА ЧЕГО
 ГО ЦВЕТА (ИГНА) СГИБАЮТСЯ НОГИ
 ЗУБЫ МОЛОЧНЫЕ И РУКИ? (АНДРЕЙ)
 ПОТОМУ ЧТО ИЗ КАК МЫ ДЫШИМ?
 МОЛОКА (АНДРЕЙ) ЧТО ТАКОЕ РОДИН
 ЕСТЬ СОСУДЫ, КИ И БОРОВАВКИ
 ВЕНЫ ВО РТУ (ДАНЯ)
 ЕСТЬ ДЕНЬГИ (ДАНЯ)
 И НЕБО (ЛИЗА)

ПЛАН ПРЕЗЕНТАЦИИ ПО ПРОЕКТУ





МАТЕРИАЛЫ ДЛЯ ИЗУЧЕНИЯ




**Самостоятельное изучение
проектных тем...**

Изучение строения скелета человека на Васиной пижаме...





**Танцы
«Скелетона».**



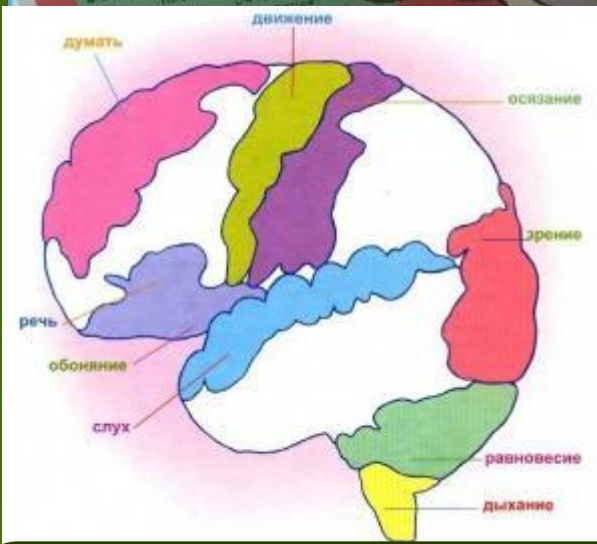
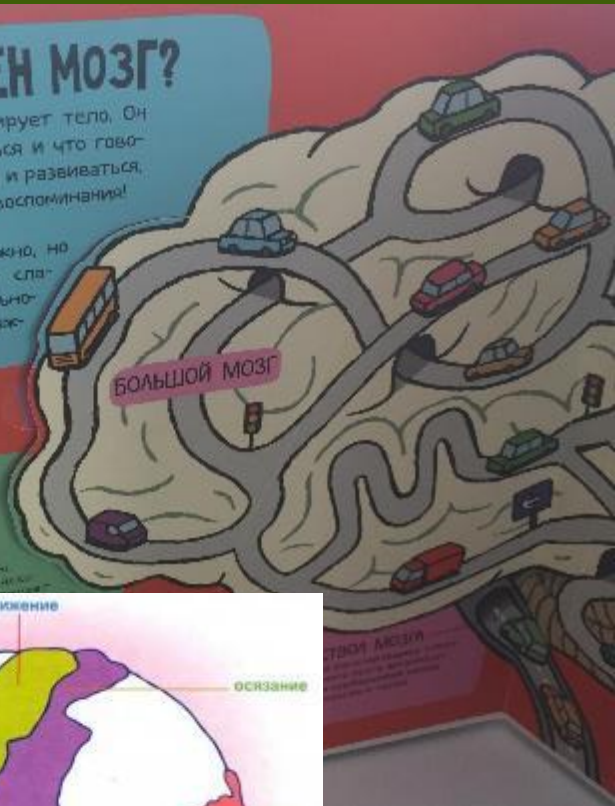
КАК УСТРОЕН МОЗГ?

Мозг полностью контролирует тело. Он подсказывает, как двигаться и что говорить, как правильно расти и развиваться, и даже хранит все твои воспоминания!

Мозг устроен очень сложно, но все его части работают слаженно, и каждая в отдельности выполняет очень важную работу.

КРЕПКИЙ ОРЕШЕК!

Твой мозг — самый крепкий орешек, который ты найдешь. На работу, которую он выполняет, мозгу не требуется защита от ударов.



Капсула содержит макет мозга, который подготовила Нелли с мамой для своей презентации.





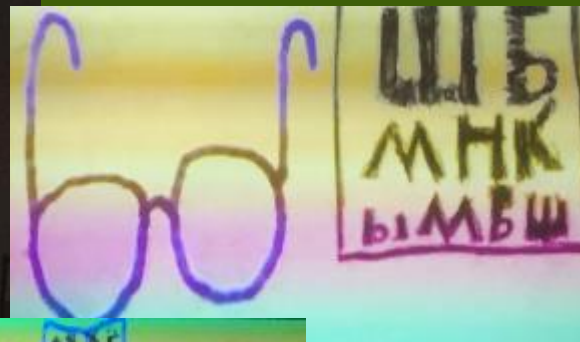
Катя достала пособие для развития сенсорных эталонов и предложила игру «Окулист».



Изготовление макета «Глаз» в технике оригами.



Лиза рассказала о строении глаза.



**Просмотр мультфильма «О
глазах», сделанного ребятами
из другого детского сада**



Тифлопедагог Татьяна Анатольевна уточнила знания Непосед по теме «Глаза» и предложила сделать «сухую аппликацию» по данной теме.

Стихотворение «Мои глаза» в мнеморисунках





**Презентация Кати
«Пищеварительная система».**



Отмеряем 6 метров тонкой кишки...



Практический опыт: «Размещение 6 метров тонкой кишки»



1. САЛАТЫ
 - ФРУКТОВЫЙ
 - ОВОЩНОЙ
 - РЫБНЫЙ
 - МЯСНОЙ
2. СУПЫ
 - БОРЩ
 - ЩИ
 - УХА
 - СЫРНЫЙ
 - СОЛЯНКА
 - ХАРЧО



Нелли и её повара (Лиза и Полина) разработали меню для нового ресторана «Правильное питание».




**Полина презентовала новую игру
«Внутренние органы».**

exhibition
выставка



**У каждого получился свой скелет...
у одного джинсы, у другого
хохоллок, а у третьего корона. Вот
они какие ...НЕПОСЕДЫ!!!**





**Василий помогает доделать газету
«Зубы» своему другу Ивану.
«Вместе веселее!»**



ВАСИЛИЙ ПРЕЗЕНТОВАЛ СВОЙ МАКЕТ «ОРГАНЫ ДЫХАНИЯ» И НАУЧИЛ ПРАВИЛЬНО ДЫШАТЬ.



А вот и продукт проекта «Из чего сделан человек» - это странички книги, которую Непоседы будут всё время пополнять...