

жу. сада

СОГЛАСОВАНО

Исполняющий обязанности заместителя Главы  
ЗАТО г. Железнодорожск по социальным вопросам

Ю.А. Грудина

И.О.Фамилия

«29» 12 2023г.

УТВЕРЖДАЮ

Руководитель муниципального бюджетного  
дошкольного образовательного учреждения  
"Детский сад № 71 "Сибирская сказка"

Е.В. Сафонова

И.О.Фамилия

«29» 12 2023г.

СОГЛАСОВАНО

Главный распорядитель бюджетных средств  
Руководитель МКУ "Управление образования"

Д.В. Протопопов

И.О.Фамилия

«29» 12 2023г.

СОГЛАСОВАНО

Руководитель Курирующего подразделения  
Начальник Социального отдела Администрации  
ЗАТО г.Железнодорожск

А.А. Кривицкая

И.О.Фамилия

«29» 12 2023г.

План  
финансово - хозяйственной деятельности  
муниципального бюджетного дошкольного образовательного учреждения  
"Детский сад № 71 "Сибирская сказка"  
(наименование учреждения)  
на финансовый 2024 год и плановый период 2025 и 2026 годов

Социальный отдел Администрации ЗАТО г.Железнодорожск  
(Курирующее подразделение)

« 29 » 12 20 23 г.  
(дата составления документа)











Раздел 2. Сведения по выплатам на закупки товаров, работ, услуг

№ п/п	Наименование показателя	Коды строк	Год начала закупки	Код по бюджетной классификации Российской Федерации (Р2.1)*	Уникальный код (Р2.2)*	Сумма			за пределами планового периода
						на 2024 г.	на 2025 г.	на 2026 г.	
						(текущий финансовый год)	(первый год планового периода)	(второй год планового периода)	
1	2	3	4	4.1	4.2	5	6	7	8
1	Выплаты на закупку товаров, работ, услуг, всего	26000	х			30 674 646,00	30 674 646,00	30 674 646,00	
1.1	в том числе: по контрактам (договорам), заключенным до начала текущего финансового года без применения норм Федерального закона от 05.04.2013 № 44-ФЗ «О контрактной системе в сфере закупок товаров, работ, услуг для обеспечения государственных и муниципальных нужд» (далее – Федеральный закон № 44-ФЗ) и Федерального закона от 18.07.2011 № 223-ФЗ «О закупках товаров, работ, услуг отдельными видами юридических лиц» (далее – Федеральный закон № 223-ФЗ)	26100	х			0,00	0,00	0,00	
1.2	по контрактам (договорам), планируемым к заключению в соответствующем финансовом году без применения норм Федерального закона № 44-ФЗ и Федерального закона № 223-ФЗ	26200	х			0,00	0,00	0,00	
1.3	по контрактам (договорам), заключенным до начала текущего финансового года с учетом требований Федерального закона № 44-ФЗ и Федерального закона № 223-ФЗ	26300	х			6 987 289,25	0,00	0,00	
1.3.1	в том числе: в соответствии с Федеральным законом N 44-ФЗ	26310	х	х		6 987 289,25	0,00	0,00	
	из них (Р2.1)*:	26310.1				0,00	0,00	0,00	
	из них (Р2.2)*:	26310.2							
1.3.2	в соответствии с Федеральным законом N 223-ФЗ	26320	х	х		0,00	0,00	0,00	
1.4	по контрактам (договорам), планируемым к заключению в соответствующем финансовом году с учетом требований Федерального закона № 44-ФЗ и Федерального закона № 223-ФЗ	26400	х			23 687 356,75	30 674 646,00	30 674 646,00	
1.4.1	в том числе: за счет субсидий, предоставляемых на финансовое обеспечение выполнения государственного (муниципального) задания	26410	х			18 297 168,75	25 284 458,00	25 284 458,00	
1.4.1.1	в том числе: в соответствии с Федеральным законом № 44-ФЗ	26411	х			18 297 168,75	25 284 458,00	25 284 458,00	
1.4.1.2	в соответствии с Федеральным законом № 223-ФЗ	26412	х			0,00	0,00	0,00	
1.4.2	за счет субсидий, предоставляемых в соответствии с абзацем вторым пункта 1 статьи 78.1 Бюджетного кодекса Российской Федерации	26420	х			0,00	0,00	0,00	
1.4.2.1	в том числе: в соответствии с Федеральным законом № 44-ФЗ	26421	х			0,00	0,00	0,00	
	из них (Р2.1)*:	26421.1	х			0,00	0,00	0,00	
1.4.2.2	в соответствии с Федеральным законом № 223-ФЗ	26422	х			0,00	0,00	0,00	
1.4.3	за счет субсидий, предоставляемых на осуществление капитальных вложений	26430	х			0,00	0,00	0,00	
	из них (Р2.1)*:	26430.1	х			0,00	0,00	0,00	
	из них (Р2.2)*:	26430.2							
1.4.4	за счет прочих источников финансового обеспечения	26450	х			5 390 188,00	5 390 188,00	5 390 188,00	
1.4.4.1	в том числе: в соответствии с Федеральным законом № 44-ФЗ	26451	х			5 390 188,00	5 390 188,00	5 390 188,00	
	из них (Р2.1)*:	26451.1	х			0,00	0,00	0,00	
	из них (Р2.2)*:	26451.2							
1.4.4.2	в соответствии с Федеральным законом № 223-ФЗ	26452	х			0,00	0,00	0,00	
2	Итого по контрактам, планируемым к заключению в соответствующем финансовом году в соответствии с Федеральным законом № 44-ФЗ, по соответствующему году закупки	26500	х			23 687 356,75	30 674 646,00	30 674 646,00	
	в том числе по году начала закупки:	2024	26510			23 687 356,75			
	2025						30 674 646,00		
	2026							30 674 646,00	
3	Итого по договорам, планируемым к заключению в соответствующем финансовом году в соответствии с Федеральным законом № 223-ФЗ, по соответствующему году закупки	26600	х			0,00	0,00	0,00	
	в том числе по году начала закупки:	26610				0,00	0,00	0,00	


Руководитель учреждения:  
(уполномоченное лицо учреждения)

 Е.В. Сафонова


Согласовано:

Заместитель главного бухгалтера муниципального бюджетного учреждения


(раздел 1: строки 3000-4010, раздел 3.2.1: строки 200, 500, раздел 3.7.1: строки 200, 500, раздел 3.10.1, раздел 3.13.1: строки 0100-0200, 400)

 О.Л. Степанова тел. 76-39-40

Начальник отдела конкурсов и закупок  
(раздел 2)

 Н.В. Валеева тел. 76-39-83

Заместитель руководителя по бюджетному планированию и финансовой работе  
(раздел 1 кроме строк 0001-0002, 3000-4010, раздел 3.2.1 кроме строк 200, 500, раздел 3.7.1 кроме строк 200, 500, раздел 3.13.1 кроме строк 0100-0200, 400)

 Е.Н. Гребенкина тел. 76-39-76

29 12 2023 г.

СОГЛАСОВАНО  
Социальный отдел Администрации ЗАТО г. Железногорск  
(Кураторское подразделение)  
  
А.А. Кривицкая  
(подпись, идентификация подписки)  
29 12 2023 г.





Код строки	Наименование показателя	Сумма, руб.										
		текущий финансовый год	первый год планового периода	второй год планового периода	текущий финансовый год	первый год планового периода	второй год планового периода	первый год планового периода	второй год планового периода	текущий финансовый год	первый год планового периода	второй год планового периода
2	1	3	4	5	6	7	8	9	10	11		
0001												
0002												
9000		x	x	x	x	x	x	x	x	x		
Итого												

3.2. Обоснование (расчет) плановых показателей поступлений доходов по статье 130 «Доходы от оказания услуг, работ, компенсации затрат учреждений».

3.2.1. Обоснование (расчет) плановых показателей поступлений доходов по статье 130 «Доходы от оказания услуг, работ, компенсации затрат учреждений».

Код строки	Наименование показателя	Сумма, руб.										
		текущий финансовый год	первый год планового периода	второй год планового периода	текущий финансовый год	первый год планового периода	второй год планового периода	первый год планового периода	второй год планового периода	текущий финансовый год	первый год планового периода	второй год планового периода
2	1	3	4	5	6	7	8	9	10	11		
0100	Задолженность по локальным (договорная) задолженность по доходам на начало года	0,00	0,00	0,00								
0200	Полученные предоплатные платежи (авансы) по контрактам (договорам) (кредиторская задолженность по доходам) на начало года	0,00	0,00	0,00								
0300	Доходы от оказания услуг, работ, компенсации затрат учреждений, всего	108 810 991,49	108 810 991,49	108 810 991,49								
0310	субсидии на финансовое обеспечение выполнения муниципального задания	103 420 803,49	103 420 803,49	103 420 803,49								
0320	доходы от оказания услуг, выполнения работ в рамках установленного муниципального задания											
0330	доходы от оказания услуг, выполнения работ за плату сверх установленного муниципального задания и иной приносящий доход деятельности, предусмотренной уставом учреждения											
0340	доходы, поступающие в порядке возмещения расходов, понесенных в связи с эксплуатацией имущества, плата за проезд и т.д.											
0350	Задолженность по доходам (договорная задолженность по доходам) на конец года	5 390 188,00	5 390 188,00	5 390 188,00								
0400	Полученные предоплатные платежи (авансы) по контрактам (договорам) (кредиторская задолженность по доходам) на конец года	0,00	0,00	0,00								
0500	Планируемые поступления доходов от оказания услуг, компенсации затрат учреждений (с. 0100 - с. 0200 + с. 0300 - с. 0400 - т.д. 0500)	0,00	0,00	0,00								
0600	Итого	108 810 991,49	108 810 991,49	108 810 991,49								

3.2.2. Расчет доходов в виде субсидии на финансовое обеспечение выполнения муниципального задания.

Код строки	Наименование показателя	Плата (тариф) за единицу услуги (работ), руб.										
		на 2024 г.	на 2025 г.	на 2026 г.	на 2024 г.	на 2025 г.	на 2026 г.	на 2024 г.	на 2025 г.	на 2026 г.	на 2024 г.	на 2025 г.
2	1	3	4	5	6	7	8	9	10	11		
0001	Прямые и косвенные расходы (от 1 года до 3 лет)	25 874,85	25 874,85	25 874,85	2	2	2	51 690,00	47 732,00	47 732,00		
0002	Прямые и косвенные расходы (от 1 года до 3 лет)	25 874,84	25 874,84	25 874,84	1	2	2	25 845,00	47 732,00	47 732,00		
0003	Прямые и косвенные расходы (от 1 года до 3 лет)	25 754,53	25 754,53	25 754,53	76	54	54	1 955 082,00	1 282 765,00	1 282 765,00		
0004	Прямые и косвенные расходы (от 3 лет до 8 лет)	37 311,20	37 311,20	37 311,20	19	23	23	708 094,00	791 529,00	791 529,00		
0005	Прямые и косвенные расходы (от 3 лет до 8 лет)	37 524,31	37 524,31	37 524,31	2	7	7	74 962,00	242 276,00	242 276,00		
0006	Прямые и косвенные расходы (от 3 лет до 8 лет)	37 379,30	37 379,30	37 379,30	283	312	312	10 566 118,00	10 756 861,00	10 756 861,00		
0007	Прямые и косвенные расходы (от 1 года до 3 лет)	202 483,54	202 483,54	202 483,54	80	59	59	16 179 964,00	11 018 983,00	11 018 983,00		
0008	Прямые и косвенные расходы (от 3 лет до 8 лет)	244 041,25	244 041,25	244 041,25	303	352	352	73 859 048,49	79 232 925,49	79 232 925,49		
9000	Итого	x	x	x	x	x	x	#####	#####	#####	103 420 803,49	

3.2.3. Расчет доходов от оказания услуг, выполнения работ в рамках установленного муниципального задания.

Код строки	Наименование показателя	Плата (тариф) за единицу услуги (работ), руб.										
		на 2024 г.	на 2025 г.	на 2026 г.	на 2024 г.	на 2025 г.	на 2026 г.	на 2024 г.	на 2025 г.	на 2026 г.	на 2024 г.	на 2025 г.
2	1	3	4	5	6	7	8	9	10	11		
9000	Итого	x	x	x	x	x	x	#####	#####	#####	103 420 803,49	

статья	код	Платителю (тариф) за оказание услуг (работ), руб.											
		на 2024 г.		на 2025 г.		на 2026 г.		на 2024 г.		на 2025 г.		на 2026 г.	
		текущий финансовый год	первый год планового периода	второй год планового периода	текущий финансовый год	первый год планового периода	второй год планового периода	текущий финансовый год	первый год планового периода	второй год планового периода	текущий финансовый год	первый год планового периода	второй год планового периода
Итого		X	X	X	X	X	X	X	X	X	X	X	X

3.2.4. Расчет доходов от оказания услуг, выполнения работ за плату сверх установленного муниципального задания и иной принисшей доход деятельности, предусмотренной уставом учреждения.

статья	код	Общий объем планируемых поступлений, руб.											
		на 2024 г.		на 2025 г.		на 2026 г.		на 2024 г.		на 2025 г.		на 2026 г.	
		текущий финансовый год	первый год планового периода	второй год планового периода	текущий финансовый год	первый год планового периода	второй год планового периода	текущий финансовый год	первый год планового периода	второй год планового периода	текущий финансовый год	первый год планового периода	второй год планового периода
Итого		X	X	X	X	X	X	X	X	X	X	X	X

3.2.5. Расчет доходов, поступающих в порядке возмещения расходов, понесенных в связи с эксплуатацией имущества, находящегося в оперативном управлении учреждения.

статья	код	Объем услуг, планируемый к исполнению											
		на 2024 г.		на 2025 г.		на 2026 г.		на 2024 г.		на 2025 г.		на 2026 г.	
		текущий финансовый год	первый год планового периода	второй год планового периода	текущий финансовый год	первый год планового периода	второй год планового периода	текущий финансовый год	первый год планового периода	второй год планового периода	текущий финансовый год	первый год планового периода	второй год планового периода
Итого		X	X	X	X	X	X	X	X	X	X	X	X

3.2.6. Расчет доходов за присмотр и уход.

статья	код	Общий объем планируемых поступлений, руб.											
		на 2024 г.		на 2025 г.		на 2026 г.		на 2024 г.		на 2025 г.		на 2026 г.	
		текущий финансовый год	первый год планового периода	второй год планового периода	текущий финансовый год	первый год планового периода	второй год планового периода	текущий финансовый год	первый год планового периода	второй год планового периода	текущий финансовый год	первый год планового периода	второй год планового периода
Итого		X	X	X	X	X	X	X	X	X	X	X	X

3.3. Обоснование (расчет) плановых показателей поступлений доходов по статье 140 «Доходы от штрафов, пеней, иных сумм принудительного изъятия».

Наименование показателя	Код строки	Сумма, руб.					
		на 2024 г.		на 2025 г.		на 2026 г.	
		текущий финансовый год	первый год планового периода	второй год планового периода	текущий финансовый год	первый год планового периода	второй год планового периода
Задолженность по доходам (административная ответственность по доходам) на начало года	0100	0,00	0,00	0,00	0,00	0,00	0,00
Излишне полученные либо взысканные платежи (кредиторская задолженность по доходам) на начало года	0200	0,00	0,00	0,00	0,00	0,00	0,00
Доходы от штрафов, пеней, иных сумм принудительного изъятия, всего	0300	0,00	0,00	0,00	0,00	0,00	0,00
в том числе:							
штрафы	0310						
пени	0320						
сумма принудительного изъятия	0330						
платежи требований кредитора и уплаты процентов	0330						
Задолженность по доходам (административная ответственность по доходам) на конец года	0400	0,00	0,00	0,00	0,00	0,00	0,00
Излишне полученные либо взысканные платежи (кредиторская задолженность по доходам) на конец года	0500	0,00	0,00	0,00	0,00	0,00	0,00
Планируемые поступления доходов от штрафов, пеней, иных сумм принудительного изъятия (с 0100 - с 0200 + с 0300 - с 0400 + с 0500)	0600	0,00	0,00	0,00	0,00	0,00	0,00

3.4. Обоснование (расчет) плановых показателей поступлений доходов по статье 180 «Прочие доходы».

Код строки	Сумма, руб.		
	на 2024 г.	на 2025 г.	на 2026 г.



Наименование показателя	Сумма, руб.				
	1	2	3	4	5
Задолженность по доходам (лабораторная задолженность по доходам) на начало года	0100	0,00	0,00	0,00	0,00
Полученные предварительные платежи (авансы) по контрактам (договорам) (кредиторская задолженность по доходам) на начало года	0200	0,00	0,00	0,00	0,00
Доходы прочие, всего	0300	0,00	0,00	0,00	0,00
в том числе:					
целевые субсидии	0310	0,00	0,00	0,00	0,00
субсидии на осуществление капитальных вложений	0320				
гранты	0330				
Задолженность по доходам (лабораторная задолженность по доходам) на конец года	0400	0,00	0,00	0,00	0,00
Полученные предварительные платежи (авансы) по контрактам (договорам) (кредиторская задолженность по доходам) на конец года	0500	0,00	0,00	0,00	0,00
Планируемые поступления доходов от оказания услуг, компенсации затрат учреждения (с. 0100 - с. 0200 + с. 0300 - с. 0400 + с. 0500)	0600	0,00	0,00	0,00	0,00

3.5. Обоснование (расчет) плановых показателей поступлений доходов по статье «Доходы от операций с активами».

Наименование показателя	Код строки	Сумма, руб.				
		на 2024 г. (текущий финансовый год)	на 2025 г. (первый год планового периода)	на 2026 г. (второй год планового периода)	на 2025 г. (первый год планового периода)	на 2026 г. (второй год планового периода)
Задолженность по доходам (лабораторная задолженность по доходам) на начало года	2	0,00	0,00	0,00	0,00	0,00
Полученные предварительные платежи (авансы) по контрактам (договорам) (кредиторская задолженность по доходам) от операций с активами, всего	0200	0,00	0,00	0,00	0,00	0,00
в том числе:						
реализация деятельности организации	0310					
реализация услуг, лома черных и цветных металлов	0320					
Задолженность по доходам (лабораторная задолженность по доходам) на конец года	0400	0,00	0,00	0,00	0,00	0,00
Полученные предварительные платежи (авансы) по контрактам (договорам) (кредиторская задолженность по доходам) на конец года	0500	0,00	0,00	0,00	0,00	0,00
Планируемые поступления доходов от оказания услуг, компенсации затрат учреждения (с. 0100 - с. 0200 + с. 0300 - с. 0400 + с. 0500)	0600	0,00	0,00	0,00	0,00	0,00

3.6. Обоснование (расчет) плановых показателей по выплатам по оплате труда работников учреждения.

3.6.1. Обоснование (расчет) плановых показателей по выплатам по элементу вида расходов классификации расходов бюджетов 111 «Фонд оплаты труда учреждений» (заполняется раздельно по источникам финансового обеспечения).

Наименование показателя	Код строки	Сумма, руб.				
		на 2024 г. (текущий финансовый год)	на 2025 г. (первый год планового периода)	на 2026 г. (второй год планового периода)	на 2025 г. (первый год планового периода)	на 2026 г. (второй год планового периода)
Задолженность перед персоналом по оплате труда (кредиторская задолженность) на начало года	0100	0,00	0,00	0,00	0,00	0,00
Задолженность персонала по полученным авансам (дебиторская задолженность) на начало года	0200	0,00	0,00	0,00	0,00	0,00
Фонд оплаты труда	0300	60 010 557,00	60 010 557,00	60 010 557,00	60 010 557,00	60 010 557,00
Задолженность перед персоналом по оплате труда (кредиторская задолженность) на конец года	0400	0,00	0,00	0,00	0,00	0,00
Задолженность персонала по полученным авансам (дебиторская задолженность) на конец года	0500	0,00	0,00	0,00	0,00	0,00
Планируемые выплаты на оплату труда (с. 0100 - с. 0200 + с. 0300 - с. 0400 + с. 0500)	0600	60 010 557,00	60 010 557,00	60 010 557,00	60 010 557,00	60 010 557,00

3.6.2. Расчет фонда оплаты труда.

3.6.3. Расчет фонда оплаты труда на 2024 г. (текущий финансовый год) (заполняется раздельно по источникам финансового обеспечения).

Среднемесячный размер оплаты труда на одного работника, руб.

в том числе:

Должность, группа должностей	Код строки	Установленная численность, единиц	Всего (гр. 5 + гр. 6 + гр. 7 + гр. 9 + гр. 11)	по должностному окладу	по выплатам компенсационного характера	по выплатам стимулирующего характера	сверхная надбавка		районный коэффициент		Фонд оплаты труда в год (гр. 3 x гр. 4 x 12)
							%	сумма (гр. 5 + гр. 6 + гр. 7) x гр. 8/100	%	сумма (гр. 5 + гр. 6 + гр. 7) x гр. 10/100	
1	2	3	4	5	6	7	8	9	10	11	12
Административно-управленческий персонал	0001	6,00	44 210,65	12 533,98	2 506,80	12 590,88	30,00	8 289,50	30,00	8 289,50	3 183 167,00
Педагогический персонал	0002	88,66	36 909,17	8 226,89	1 645,38	13 195,96	30,00	6 920,47	30,00	6 920,47	39 268 400,00
Учебно-воспитательный персонал	0003	35,30	26 208,50	4 538,79	907,76	10 933,76	30,00	4 914,09	30,00	4 914,09	11 101 919,60
Обслуживающий персонал	0004	23,40	22 995,26	3 627,67	725,53	10 018,84	30,00	4 311,61	30,00	4 311,61	6 457 070,40
Итого	9000	x									60 010 557,00

3.6.4. Расчет фонда оплаты труда на 2023 г. (первый год финансового плана) (заполняется раздельно по источникам финансового обеспечения)

Должность, группа должностей	Код строки	Установленная численность, единиц	Всего (гр. 5 + гр. 6 + гр. 7 + гр. 9 + гр. 11)	по должностному окладу	по выплатам компенсационного характера	по выплатам стимулирующего характера	сверхная надбавка		районный коэффициент		Фонд оплаты труда в год (гр. 3 x гр. 4 x 12)
							%	сумма (гр. 5 + гр. 6 + гр. 7) x гр. 8/100	%	сумма (гр. 5 + гр. 6 + гр. 7) x гр. 10/100	
1	2	3	4	5	6	7	8	9	10	11	12
Административно-управленческий персонал	0001	6,00	44 210,65	12 533,98	2 506,80	12 590,88	30,00	8 289,50	30,00	8 289,50	3 183 167,00
Педагогический персонал	0002	88,66	36 909,17	8 226,89	1 645,38	13 195,96	30,00	6 920,47	30,00	6 920,47	39 268 400,00
Учебно-воспитательный персонал	0003	35,30	26 208,50	4 538,79	907,76	10 933,76	30,00	4 914,09	30,00	4 914,09	11 101 919,60
Обслуживающий персонал	0004	23,40	22 995,26	3 627,67	725,53	10 018,84	30,00	4 311,61	30,00	4 311,61	6 457 070,40
Итого	9000	x									60 010 557,00

3.6.5. Расчет фонда оплаты труда на 2026 г. (второй год планового периода) (заполняется раздельно по источникам финансового обеспечения)

Должность, группа должностей	Код строки	Установленная численность, единиц	Всего (гр. 5 + гр. 6 + гр. 7 + гр. 9 + гр. 11)	по должностному окладу	по выплатам компенсационного характера	по выплатам стимулирующего характера	сверхная надбавка		районный коэффициент		Фонд оплаты труда в год (гр. 3 x гр. 4 x 12)
							%	сумма (гр. 5 + гр. 6 + гр. 7) x гр. 8/100	%	сумма (гр. 5 + гр. 6 + гр. 7) x гр. 10/100	
1	2	3	4	5	6	7	8	9	10	11	12
Административно-управленческий персонал	0001	6,00	44 210,65	12 533,98	2 506,80	12 590,88	30,00	8 289,50	30,00	8 289,50	3 183 167,00
Педагогический персонал	0002	88,66	36 909,17	8 226,89	1 645,38	13 195,96	30,00	6 920,47	30,00	6 920,47	39 268 400,00
Учебно-воспитательный персонал	0003	35,30	26 208,50	4 538,79	907,76	10 933,76	30,00	4 914,09	30,00	4 914,09	11 101 919,60
Обслуживающий персонал	0004	23,40	22 995,26	3 627,67	725,53	10 018,84	30,00	4 311,61	30,00	4 311,61	6 457 070,40
Итого	9000	x									60 010 557,00

3.7. Обоснование (расчет) плановых показателей по выплатам на страховые взносы по обязательному социальному страхованию

3.7.1. Обоснование (расчет) плановых показателей по выплатам на страховые взносы по обязательному социальному страхованию (заполняется раздельно по источникам финансового обеспечения)

Наименование показателя	Код строки	Сумма, руб.		на 2026 г. (второй год планового периода)
		на 2024 г. (текущий финансовый год)	на 2025 г. (первый год планового периода)	
1	2	3	4	5
Задолженность по обязательствам (кредиторская задолженность) на начало года	0100	0,00	0,00	0,00
Сумма излишне уплаченных либо излишне взысканных страховых взносов (дебиторская задолженность) на начало года	0200	0,00	0,00	0,00
Страховые взносы на обязательное социальное страхование	0300	18 123 188,49	18 123 188,49	18 123 188,49
Задолженность по уплате страховых взносов (кредиторская задолженность) на конец года	0400	0,00	0,00	0,00
Сумма излишне уплаченных либо излишне взысканных страховых взносов (дебиторская задолженность) на конец года	0500	0,00	0,00	0,00



Планируемые выплаты на страховые взносы на обязательное социальное страхование (с. 0100 - с. 0200 + с. 0300 - с. 0400 + с. 0500)	0600	18 123 188,49	18 123 188,49	18 123 188,49	18 123 188,49
--	------	---------------	---------------	---------------	---------------

3.7.2. Расчет страховых взносов по обязательному социальному страхованию (заполняется раздельно по источникам финансового обеспечения)

Наименование государственного внебюджетного фонда	Сумма взносов, руб.					
	на 2024 г. (текущий финансовый год)	на 2025 г. (первый год планового периода)	на 2026 г. (второй год планового периода)	на 2024 г. (текущий финансовый год)	на 2025 г. (первый год планового периода)	на 2026 г. (второй год планового периода)
Страховые взносы в Пенсионный фонд Российской Федерации, всего	3	4	5	6	7	8
в том числе:						
по ставке 22,0 %	60 010 557,00	60 010 557,00	60 010 557,00	13 202 322,54	13 202 322,54	13 202 322,54
по ставке 10,0 %				13 202 322,54	13 202 322,54	13 202 322,54
с применением пониженных тарифов взносов в Пенсионный фонд Российской Федерации для отдельных категорий плательщиков						
Страховые взносы в Фонд социального страхования Российской Федерации, всего				1 860 327,27	1 860 327,27	1 860 327,27
в том числе:						
обязательные социальные страховые взносы в случаях временной нетрудоспособности и в связи с материнством по ставке 2,9 %	60 010 557,00	60 010 557,00	60 010 557,00	1 740 306,15	1 740 306,15	1 740 306,15
с применением ставки взносов в Фонд социального страхования Российской Федерации по ставке 0,0 %						
обязательные социальные страховые взносы от несчастных случаев на производстве и профессиональных заболеваний по ставке 0,2 %	60 010 557,00	60 010 557,00	60 010 557,00	120 021,11	120 021,11	120 021,11
обязательные социальные страховые взносы от несчастных случаев на производстве и профессиональных заболеваний по ставке ___ % *						
обязательные социальные страховые взносы от несчастных случаев на производстве и профессиональных заболеваний по ставке ___ % *						
Страховые взносы в Федеральный фонд обязательного медицинского страхования, всего				3 060 538,68	3 060 538,34	3 060 538,34
в том числе:						
страховые взносы по обязательному медицинскому страхованию по ставке 5,1 %	60 010 557,00	60 010 557,00	60 010 557,00	3 060 538,68	3 060 538,34	3 060 538,34
Итого	9000	X	X	18 123 188,49	18 123 188,49	18 123 188,49

\* Указываются страховые тарифы, дифференцируемые по классам профессионального риска, устанавливаемые Федеральным законом от 22.12.2005 № 179-ФЗ «О страховых тарифах на обязательное социальное страхование от несчастных случаев на производстве и профессиональных заболеваний на 2006 год».

3.8. Обоснование (расчет) плановых показателей по выплатам компенсационного характера персоналу, за исключением фонда оплаты труда.

3.8.1. Обоснование (расчет) выплат персоналу при нацравлении в служебные командировки (заполняется раздельно по источникам финансового обеспечения).

Наименование расходов	Средний размер выплаты на одного работника в день, руб.					Количество работников, чел.					Сумма, руб.				
	на 2024 г. (текущий финансовый год)	на 2025 г. (первый год планового периода)	на 2026 г. (второй год планового периода)	на 2024 г. (текущий финансовый год)	на 2025 г. (первый год планового периода)	на 2026 г. (второй год планового периода)	на 2024 г. (текущий финансовый год)	на 2025 г. (первый год планового периода)	на 2026 г. (второй год планового периода)	на 2024 г. (текущий финансовый год)	на 2025 г. (первый год планового периода)	на 2026 г. (второй год планового периода)	на 2024 г. (текущий финансовый год)	на 2025 г. (первый год планового периода)	на 2026 г. (второй год планового периода)
Статусные	2			6	7	8	9	10	11	12	13	14			
Проезд, проживание	0001														
Сквозной стоимости проезда/жизн. осмотры, оплаиваемой государством	0002														
Итого	0003	X	X	X	X	X	X	X	X	X	X	X	0,00	0,00	0,00

3.8.2. Обоснование (расчет) выплат персоналу по уходу за ребенком.

Наименование расходов	Численность работников, получающих пособие, чел.					Количество выплат в год на одного работника, шт.					Сумма, руб.				
	на 2024 г. (текущий финансовый год)	на 2025 г. (первый год планового периода)	на 2026 г. (второй год планового периода)	на 2024 г. (текущий финансовый год)	на 2025 г. (первый год планового периода)	на 2026 г. (второй год планового периода)	на 2024 г. (текущий финансовый год)	на 2025 г. (первый год планового периода)	на 2026 г. (второй год планового периода)	на 2024 г. (текущий финансовый год)	на 2025 г. (первый год планового периода)	на 2026 г. (второй год планового периода)	на 2024 г. (текущий финансовый год)	на 2025 г. (первый год планового периода)	на 2026 г. (второй год планового периода)
Пособии по уходу за ребенком до достижения возраста 3-х лет	2	3	4	5	6	7	8	9	10	11	12	13	14	14	0,00
	0001	0	0	0	0	0	0	0,00	0,00	0,00	0,00	0,00	0,00	0,00	0,00
	0002														
	0003	X	X	X	X	X	X	X	X	X	X	X	0,00	0,00	0,00
Итого	9000	X	X	X	X	X	X	X	X	X	X	X	0,00	0,00	0,00











	МБДОУ № 71		МБДОУ № 71		МБДОУ № 71		МБДОУ № 71		МБДОУ № 71		МБДОУ № 71	
	текущий период	на 2024 г.	на 2025 г.	на 2026 г.	на 2024 г.	на 2025 г.	на 2026 г.	на 2024 г.	на 2025 г.	на 2026 г.	на 2024 г.	на 2025 г.
0021	текущий ремонт	1	1	1	1	1	1	1	1	1	164 600,00	164 600,00
0022	сбор и транспортировка грузоподъемных отколов	0	0	0	0	0	0	0	0	0	0,00	0,00
0023	ремонт электрооборудования	0	0	0	0	0	0	0	0	0	0,00	0,00
0024	ремонт оборудования	16	4	4	4	4	4	4	4	4	109 678,00	109 678,00
0025	ТО электрооборудования	12	12	12	12	12	12	12	12	12	18 463,00	18 463,00
0026	ТО отг. техники	4	4	4	4	4	4	4	4	4	12 757,00	12 757,00
0027	заправка картриджа	0	0	0	0	0	0	0	0	0	45 986,00	45 986,00
0028	ТО мед.оборудования	0	0	0	0	0	0	0	0	0	0,00	0,00
0029	гос.эксперта мед.оборудования	1	1	1	1	1	1	1	1	1	13 234,00	13 234,00
0030	ремонт орг.оборудования	1	1	1	1	1	1	1	1	1	9 740,00	9 740,00
0031	сплитование воздуха	0	0	0	0	0	0	0	0	0	0,00	0,00
0032	уничтожение биологических отходов	1	1	1	1	1	1	1	1	1	5 430,00	5 430,00
0033	ремонт поливочной системы	0	0	0	0	0	0	0	0	0	0,00	0,00
0034	гос.эксперта теплосчетчиков	1	1	1	1	1	1	1	1	1	7 800,00	7 800,00
0035	выявка отключ.обор.кранов	1	1	1	1	1	1	1	1	1	22 077,00	22 077,00
0036	ремонт и гос.эксперта водос.оборуд.	1	1	1	1	1	1	1	1	1	2 775,00	2 775,00
0037	гос.эксперта прибор.вещ.обл.а	1	1	1	1	1	1	1	1	1	30 000,00	30 000,00
0038	ТО "Стрелка - Мониторинг"	12	12	12	12	12	12	12	12	12	30 000,00	30 000,00
0039	прочие расходы (то обр.обор.высокочастот.на, ремонт лаборатор)	13	6	6	6	6	6	6	6	6	33 457,00	33 457,00
0040	инструм.изм.замеры	1	1	1	1	1	1	1	1	1	9 076,00	9 076,00
0041	проверка внутр.лож.водопровод.	1	1	1	1	1	1	1	1	1	7 592,00	7 592,00
9000	Итого	1	1	1	1	1	1	1	1	1	1 522 039,00	1 522 039,00

Код строки	Наименование расходов	Количество застрахованных сотрудников			Базовые ставки страховых тарифов			Сумма, руб.	
		на 2024 г.	на 2025 г.	на 2026 г.	на 2024 г.	на 2025 г.	на 2026 г.	на 2024 г.	на 2025 г.
2	1	3	4	5	6	7	8	9	10
0001									
0002									
9000	Итого	3	4	5	6	7	8	9	10

Код строки	Наименование расходов	Количество работников, направляемых на повышение квалификации (переподготовку), чел.		Цена обучения одного работника, руб.		Сумма, руб.	
		на 2024 г.	на 2025 г.	на 2024 г.	на 2025 г.	на 2024 г.	на 2025 г.
2	1	3	4	6	7	8	9
0001							
0002							
9000	Итого	3	4	6	7	8	9

Код строки	Наименование расходов	Количество работников, направляемых на повышение квалификации (профессиональную переподготовку) (ГРАНТ)			Цена обучения одного работника, руб.			Сумма, руб.	
		на 2024 г.	на 2025 г.	на 2026 г.	на 2024 г.	на 2025 г.	на 2026 г.	на 2024 г.	на 2025 г.
2	1	3	4	5	6	7	8	9	10
0001									
0002									
9000	Итого	3	4	5	6	7	8	9	10

Код строки	Наименование расходов	Количество договоров			Стоимость услуги, руб.		
		на 2024 г.	на 2025 г.	на 2026 г.	на 2024 г.	на 2025 г.	на 2026 г.
2	1	3	4	5	6	7	8
0001							
0002							
0003							
0004							
0005							
0006							
0007							

Наименование расходов	Количество договоров		Стоимость, руб.	
	на 2024 г. (текущий финансовый год)	на 2025 г. (первый год планового периода)	на 2024 г. (текущий финансовый год)	на 2025 г. (первый год планового периода)
приобретение и сопровождение программного обеспечения для организации деятельности работников	2	0	13 800,00	13 800,00
0008	0	0	0,00	0,00
0009	0	0	0,00	0,00
0010	1	0	51 956,00	51 956,00
прочие расходы	0	0	2 459 520,00	2 459 520,00
0011	11	0	2 459 520,00	2 459 520,00
профессиональная охрана	0	0	0,00	0,00
9000	0	0	0,00	0,00
Итого	13	0	3 225 251,00	3 225 251,00

3.13.9.1 Обоснование (расчет) расходов на оплату прочих работ, услуг (ГРАНТ)

Наименование расходов	Количество договоров		Стоимость, руб.	
	на 2024 г. (текущий финансовый год)	на 2025 г. (первый год планового периода)	на 2024 г. (текущий финансовый год)	на 2025 г. (первый год планового периода)
Код строки	3	4	6	8
2	3	4	6	8
0001	0	0	0,00	0,00
0002	0	0	0,00	0,00
0003	0	0	0,00	0,00
9000	0	0	0,00	0,00
Итого	3	4	6	8

3.13.9.2 Обоснование (расчет) расходов на оплату прочих работ, услуг (целевые, КФО 5)

Наименование расходов	Количество договоров		Стоимость, руб.	
	на 2024 г. (текущий финансовый год)	на 2025 г. (первый год планового периода)	на 2024 г. (текущий финансовый год)	на 2025 г. (первый год планового периода)
Код строки	3	4	6	8
2	3	4	6	8
0001	0	0	0,00	0,00
0002	0	0	0,00	0,00
0003	0	0	0,00	0,00
9000	0	0	0,00	0,00
Итого	3	4	6	8

3.13.9.3 Обоснование (расчет) расходов на оплату прочих работ, услуг (иная расходом 243)

Наименование расходов	Количество договоров		Стоимость, руб.	
	на 2024 г. (текущий финансовый год)	на 2025 г. (первый год планового периода)	на 2024 г. (текущий финансовый год)	на 2025 г. (первый год планового периода)
Код строки	3	4	6	8
2	3	4	6	8
0001	0	0	0,00	0,00
0002	0	0	0,00	0,00
0003	0	0	0,00	0,00
9000	0	0	0,00	0,00
Итого	3	4	6	8

3.13.10 Обоснование (расчет) расходов на оплату прочих работ, услуг для целей капитальных вложений

Наименование расходов	Количество договоров		Стоимость, руб.	
	на 2024 г. (текущий финансовый год)	на 2025 г. (первый год планового периода)	на 2024 г. (текущий финансовый год)	на 2025 г. (первый год планового периода)
Код строки	3	4	6	8
2	3	4	6	8
0001	0	0	0,00	0,00
0002	0	0	0,00	0,00
9000	0	0	0,00	0,00
Итого	3	4	6	8

3.13.11 Обоснование (расчет) расходов на приобретение основных средств

Наименование расходов	Размер одной выплаты, руб.		Количество выплат в год		Сумма, руб.	
	на 2024 г. (текущий финансовый год)	на 2025 г. (первый год планового периода)	на 2024 г. (текущий финансовый год)	на 2025 г. (первый год планового периода)	на 2024 г. (текущий финансовый год)	на 2025 г. (первый год планового периода)
Код строки	3	4	6	7	8	9
2	3	4	6	7	8	9
0001	90 479,00	90 479,00	1	1	90 479,00	90 479,00
0002	0	0	0	0	0,00	0,00
0003	0	0	0	0	0,00	0,00
0004	0	0	0	0	0,00	0,00
9000	0	0	0	0	0,00	0,00
Итого	90 479,00	90 479,00	1	1	90 479,00	90 479,00

3.13.11.1 Обоснование (расчет) расходов на приобретение основных средств (ГРАНТ)

Наименование расходов	Размер одной выплаты, руб.		Количество выплат в год		Сумма, руб.	
	на 2024 г. (текущий финансовый год)	на 2025 г. (первый год планового периода)	на 2024 г. (текущий финансовый год)	на 2025 г. (первый год планового периода)	на 2024 г. (текущий финансовый год)	на 2025 г. (первый год планового периода)
Код строки	3	4	6	7	8	9
2	3	4	6	7	8	9
0001	90 479,00	90 479,00	1	1	90 479,00	90 479,00
0002	0	0	0	0	0,00	0,00
Итого	90 479,00	90 479,00	1	1	90 479,00	90 479,00



Итого	0003	x	x	x	x	x	x	0,00	0,00	0,00
	9000									

3.13.11.2 Обоснование (расчет) расходов на приобретение основных средств (целевые, КФО 5)

Наименование расходов	Код строки	Размер одной выплаты, руб.													
		на 2024 г.		на 2025 г.		на 2026 г.		на 2024 г.		на 2025 г.		на 2026 г.			
		(текущий финансовый год)	#ДЕЛ01	(первый год планового периода)	#ДЕЛ01	(второй год планового периода)	#ДЕЛ01	(текущий финансовый год)	(первый год планового периода)	(второй год планового периода)	(текущий финансовый год)	(первый год планового периода)	(второй год планового периода)		
Итого	0003	x	x	x	x	x	x	x	x	x	x	x	0,00	0,00	0,00
	9000														

3.13.12. Обоснование (расчет) расходов на приобретение материальных запасов

Наименование расходов	Код строки	Размер одной выплаты, руб.													
		на 2024 г.		на 2025 г.		на 2026 г.		на 2024 г.		на 2025 г.		на 2026 г.			
		(текущий финансовый год)	#ДЕЛ01	(первый год планового периода)	#ДЕЛ01	(второй год планового периода)	#ДЕЛ01	(текущий финансовый год)	(первый год планового периода)	(второй год планового периода)	(текущий финансовый год)	(первый год планового периода)	(второй год планового периода)		
Строительные материалы	0001	41 818,60		209 093,00		209 093,00	6	5	1	1	209 093,00	7	7	209 093,00	8
Выпуклый инвентарь, спецодежда	0002	116 201,00		116 201,00		116 201,00	1	1	1	1	116 201,00	1	1	116 201,00	1
хоз. расходы	0003	35 391,38		70 782,75		70 782,75	8	4	4	4	283 131,00	6	6	283 131,00	8
ванн. расходы	0004	26 097,00		26 097,00		26 097,00	2	2	2	2	52 194,00	2	2	52 194,00	2
зан. части к орг. технике	0005	15 254,00		15 254,00		15 254,00	1	1	1	1	15 254,00	1	1	15 254,00	1
машинное и дефилирующее средства	0006	89 476,75		89 476,75		89 476,75	4	4	4	4	357 907,00	4	4	357 907,00	4
летательные принадлежности	0007	0,00		0,00		0,00	1	1	1	1	0,00	1	1	0,00	1
приобретение итр. ресурсов	0008	10 896,00		10 896,00		10 896,00	1	1	1	1	10 896,00	1	1	10 896,00	1
увеличение стоимости материальных запасов для целей капитальных вложений	0009	#ДЕЛ01		#ДЕЛ01		#ДЕЛ01	0	0	0	0	0,00	0	0	0,00	0
капиталы для ГО	0010	51 560,00		51 560,00		51 560,00	1	1	1	1	51 560,00	1	1	51 560,00	1
Итого	9000	x	x	x	x	x	x	x	x	x	x	x	1 096 236,00	1 096 236,00	1 096 236,00

3.13.12.1 Обоснование (расчет) расходов на приобретение материальных запасов (ГРАНТ)

Наименование расходов	Код строки	Размер одной выплаты, руб.													
		на 2024 г.		на 2025 г.		на 2026 г.		на 2024 г.		на 2025 г.		на 2026 г.			
		(текущий финансовый год)	#ДЕЛ01	(первый год планового периода)	#ДЕЛ01	(второй год планового периода)	#ДЕЛ01	(текущий финансовый год)	(первый год планового периода)	(второй год планового периода)	(текущий финансовый год)	(первый год планового периода)	(второй год планового периода)		
Итого	9000	x	x	x	x	x	x	x	x	x	x	x	0,00	0,00	0,00

3.13.12.2 Обоснование (расчет) расходов на приобретение материальных запасов (целевые, КФО 5)

Наименование расходов	Код строки	Размер одной выплаты, руб.													
		на 2024 г.		на 2025 г.		на 2026 г.		на 2024 г.		на 2025 г.		на 2026 г.			
		(текущий финансовый год)	#ДЕЛ01	(первый год планового периода)	#ДЕЛ01	(второй год планового периода)	#ДЕЛ01	(текущий финансовый год)	(первый год планового периода)	(второй год планового периода)	(текущий финансовый год)	(первый год планового периода)	(второй год планового периода)		
Итого	9000	x	x	x	x	x	x	x	x	x	x	x	0,00	0,00	0,00

3.13.13. Обоснование (расчет) расходов на приобретение продуктов питания

Наименование расходов	Код строки	Размер одной выплаты, руб.													
		на 2024 г.		на 2025 г.		на 2026 г.		на 2024 г.		на 2025 г.		на 2026 г.			
		(текущий финансовый год)	#ДЕЛ01	(первый год планового периода)	#ДЕЛ01	(второй год планового периода)	#ДЕЛ01	(текущий финансовый год)	(первый год планового периода)	(второй год планового периода)	(текущий финансовый год)	(первый год планового периода)	(второй год планового периода)		
субсидии на выполнение муниципального задания (бюджет муниципалитета)	0001														
субсидии на выполнение муниципального задания (летн без выделения родительской платы)	0002														
люды (родительская плата)	0003														
Итого (финансовый)	9000	10 665		10 665		10 665	191,51	191,51	191,51	191,51	191,51	191,51	191,51	191,51	191,51
Итого (капитальный бюджет)	9000	48 032		48 032		48 032	222,12	222,12	222,12	222,12	222,12	222,12	222,12	222,12	222,12
Итого	9000	x	x	x	x	x	x	x	x	x	x	x	6 722 473,00	6 722 473,00	6 722 473,00

\* количество лого-дней  
 \*\* стоимость питания 1 лого-дня



КБК	КОСГУ	Вид расходов	Утверждено планом 2024 г. (руб.)	Изменения (руб.)	Сумма остатков за 2023 г. (руб.)	Включено в план ФХД с учетом изменений (руб.)	Причины	
734 0701 0210000010	211	111	7 111 968,00			7 111 968,00		
	213	119	2 147 814,00			2 147 814,00		
	221	244	104 928,00			104 928,00		
	223	244	1 153 448,00			1 153 448,00		
		247	10 770 856,00			10 770 856,00		
	225	244	1 508 379,00			1 508 379,00		
	226		2 773 871,00			2 773 871,00		
	228		0,00			0,00		
	264	321	0,00			0,00		
	266	111	0,00			0,00		
		112	0,00			0,00		
		119	0,00			0,00		
	291	851	0,00			0,00		
		852	1 000,00			1 000,00		
		853	600,00			600,00		
	292	853	0,00			0,00		
	310	244	0,00			0,00		
	341		0,00			0,00		
	342		6 722 473,00			6 722 473,00		
	344		209 093,00			209 093,00		
345	116 201,00				116 201,00			
346	736 886,00				736 886,00			
347	0,00				0,00			
<b>Итого по КБК</b>				<b>33 357 517,00</b>	<b>0,00</b>	<b>0,00</b>	<b>33 357 517,00</b>	
734 0701 0210074080	211		111	13 630 189,00			13 630 189,00	
	213		119	4 116 317,49			4 116 317,49	
	226	244	102 120,00			102 120,00		
	266	111	0,00			0,00		
	345	244	0,00			0,00		
	346		0,00			0,00		
<b>Итого по КБК</b>			<b>17 848 626,49</b>	<b>0,00</b>	<b>0,00</b>	<b>17 848 626,49</b>		
734 0701 0210075880	211	111	39 268 400,00			39 268 400,00		
	213	119	11 859 057,00			11 859 057,00		
	225	244	13 660,00			13 660,00		
	226		349 260,00			349 260,00		
	266	111	0,00			0,00		
		112	0,00			0,00		
	291	852	1 000,00			1 000,00		
	310	244	90 479,00			90 479,00		
346	34 056,00				34 056,00			
<b>Итого по КБК</b>			<b>51 615 912,00</b>	<b>0,00</b>	<b>0,00</b>	<b>51 615 912,00</b>		
734 0701 0210075540	342	244	598 748,00			598 748,00		
<b>Итого по КБК</b>			<b>598 748,00</b>	<b>0,00</b>	<b>0,00</b>	<b>598 748,00</b>		
<b>Всего</b>			<b>103 420 803,49</b>	<b>0,00</b>	<b>0,00</b>	<b>103 420 803,49</b>		

## Изменения по выплатам на иные цели:

КБК	КОСГУ	Вид расходов	Утверждено планом 2024 г. (руб.)	Изменения (руб.)	Сумма остатков за 2023 г. (руб.)	Включено в план ФХД с учетом изменений (руб.)	Причины
73 407 010 210 000 100	349	244	0,00			0,00	
<b>Итого по КБК</b>			<b>0,00</b>	<b>0,00</b>	<b>0,00</b>	<b>0,00</b>	
<b>Всего</b>			<b>0,00</b>	<b>0,00</b>	<b>0,00</b>	<b>0,00</b>	

## Изменения по приносящей доход деятельности:

КБК	КОСГУ	Вид расходов	Утверждено планом 2024 г. (руб.)	Изменения (руб.)	Сумма остатков за 2023 г. (руб.)	Включено в план ФХД с учетом изменений (руб.)	Причины
734 0701 0073400590	342	244	5 390 188,00			5 390 188,00	
<b>Всего</b>			<b>5 390 188,00</b>	<b>0,00</b>	<b>0,00</b>	<b>5 390 188,00</b>	
734 0701 021000 1810	111	211				0,00	
734 0701 021000 1810	119	213				0,00	
734 0701 021000 1810	244	221				0,00	
734 0701 021000 1810	244	223				0,00	
734 0701 021000 1810	244	225				0,00	
734 0701 021000 1810	244	226				0,00	
734 0701 021000 1810	112	266				0,00	
734 0701 021000 1810	244	310				0,00	
734 0701 021000 1810	244	341				0,00	
734 0701 021000 1810	342	244				0,00	
734 0701 021000 1810	244	344				0,00	
734 0701 021000 1810	244	345				0,00	
734 0701 021000 1810	244	346				0,00	
734 0701 021000 1810	244	353				0,00	
<b>Итого по КБК</b>			<b>0,00</b>	<b>0,00</b>	<b>0,00</b>	<b>0,00</b>	
<b>Всего</b>			<b>5 390 188,00</b>	<b>0,00</b>	<b>0,00</b>	<b>5 390 188,00</b>	

<b>Всего по плану ФХД</b>			<b>108 810 991,49</b>	<b>0,00</b>	<b>0,00</b>	<b>108 810 991,49</b>	
---------------------------	--	--	-----------------------	-------------	-------------	-----------------------	--



