


Жу. Сага


СОГЛАСОВАНО

Исполняющий обязанности заместителя Главы  
ЗАТО г. Железногорск по социальным вопросам

  
Ю.А. Грудина  
И.О.Фамилия  
«31» сентября 2024г.


УТВЕРЖДАЮ

Руководитель муниципального бюджетного  
дошкольного образовательного учреждения  
"Детский сад № 71 "Сибирская сказка""

  
Е.В. Сафонова  
И.О.Фамилия  
«31» сентября 2024г.

СОГЛАСОВАНО

Главный распорядитель бюджетных средств  
Руководитель МКУ "Управление образования"

  
Д.В. Протопопов  
И.О.Фамилия  
«31» сентября 2024г.

СОГЛАСОВАНО

Руководитель Курирующего подразделения  
Начальник Социального отдела Администрации  
ЗАТО г.Железногорск

  
А.А. Кривицкая  
И.О.Фамилия  
«31» сентября 2024г.

План  
финансово - хозяйственной деятельности  
муниципального бюджетного дошкольного образовательного учреждения  
"Детский сад № 71 "Сибирская сказка""  
(наименование учреждения)  
на финансовый 2024 год и плановый период 2025 и 2026 годов  
Социальный отдел Администрации ЗАТО г.Железногорск  
(Курирующее подразделение)

« 31 » сентября 20 24 г.  
(дата составления документа)

Раздел 1. Поступления и выплаты

Наименование показателя	Код строки	Код по бюджетной классификации Российской Федерации	Сумма, руб. (с точностью до двух знаков после запятой – 0,00)											
			на 2024 г.		первый год планового периода на 2025 г.		второй год планового периода на 2026 г.		за пределами планового периода					
			субсидии	поступления от приносящей доход деятельности	субсидии	поступления от приносящей доход деятельности	субсидии	поступления от приносящей доход деятельности	субсидии	поступления от приносящей доход деятельности	субсидии	поступления от приносящей доход деятельности	субсидии	поступления от приносящей доход деятельности
			4	5	6	7	8	9	10	11				
1	2	3	4	5	6	7	8	9	10	11				
Остаток средств на начало текущего финансового года	0001	x	1 274 800,55	282 824,87										
Остаток средств на конец текущего финансового года	0002	x												
Доходы, всего:	1000		103 420 803,49	5 390 188,00	103 420 803,49	5 390 188,00	103 420 803,49	5 390 188,00						
в том числе:														
доходы от собственности, всего	1100	120	x		x		x		x					
в том числе:														
доходы, получаемые в виде арендной либо иной платы за передачу в возмездное пользование муниципального имущества	1110	120	x		x		x		x					
доходы в виде процентов по депозитам автономных учреждений в кредитных организациях	1120	120	x		x		x		x					
доходы в виде процентов по остаткам средств на счетах автономных учреждений в кредитных организациях	1130	120	x		x		x		x					
доходы от оказания услуг, работ, компенсации затрат учреждений, всего	1200	130	103 420 803,49	5 390 188,00	103 420 803,49	5 390 188,00	103 420 803,49	5 390 188,00						
в том числе:														
субсидии на финансовое обеспечение выполнения муниципального задания	1210	130	103 420 803,49	x	103 420 803,49	x	103 420 803,49	x				x		
доходы от оказания услуг, выполнения работ, в рамках установленного муниципального задания	1220	130	x		x		x		x					
доходы от оказания услуг, выполнения работ, за плату сверх установленного муниципального задания и иной приносящей доход деятельности, предусмотренной уставом учреждения	1230	130	x		x		x		x					
доходы, поступающие в порядке возмещения расходов, понесенных в связи с эксплуатацией имущества, находящегося в оперативном управлении учреждения	1240	130	x		x		x		x					
плата за присмотр и уход	1250	130	x	5 390 188,00	x	5 390 188,00	x	5 390 188,00	x	5 390 188,00	x			
доходы от штрафов, пеней, иных сумм принудительного изъятия, всего	1300	140	x	0,00	x	0,00	x	0,00	x	0,00	x			
в том числе:														
погашение требований кредитора и уплаты процентов	1310	140	x		x		x		x					
погашение требований кредитора и уплаты процентов	1311	140	x	0,00	x	0,00	x	0,00	x	0,00	x			
Доходы от денежных взиманий (штрафов) за нарушение законодательства о закупках и условий контрактов	1312	140		0,00										
безвозмездные денежные поступления, всего	1400	150	x	0,00	x		x		x					
в том числе:														
целевые субсидии	1410	150	0,00											
субсидии на осуществление капитальных вложений	1420	150												
гранты	1430	150		0,00										
прочие доходы, всего	1500	180	0,00											
в том числе:														
				x		x		x		x		x		





Раздел 2. Сведения по выплатам на закупки товаров, работ, услуг

№ п/п	Наименование показателя	Коды строк	Год начала закупки	Код по бюджетной классификации Российской Федерации (Р2.1)*	Уникальный код (Р2.2)*	Сумма			за пределами планового периода
						на 2024 г.	на 2025 г.	на 2026 г.	
						(текущий финансовый год)	(первый год планового периода)	(второй год планового периода)	
1	2	3	4	4.1	4.2	5	6	7	8
1	Выплаты на закупку товаров, работ, услуг, всего	26000	x			32 150 504,95	30 674 646,00	30 674 646,00	
1.1	в том числе: по контрактам (договорам), заключенным до начала текущего финансового года без применения норм Федерального закона от 05.04.2013 № 44-ФЗ «О контрактной системе в сфере закупок товаров, работ, услуг для обеспечения государственных и муниципальных нужд» (далее – Федеральный закон № 44-ФЗ) и Федерального закона от 18.07.2011 № 223-ФЗ «О закупках товаров, работ, услуг отдельными видами юридических лиц» (далее – Федеральный закон № 223-ФЗ)	26100	x			0,00	0,00	0,00	
1.2	по контрактам (договорам), планируемым к заключению в соответствующем финансовом году без применения норм Федерального закона № 44-ФЗ и Федерального закона № 223-ФЗ	26200	x			0,00	0,00	0,00	
1.3	по контрактам (договорам), заключенным до начала текущего финансового года с учетом требований Федерального закона № 44-ФЗ и Федерального закона № 223-ФЗ	26300	x			6 987 289,25	0,00	0,00	
1.3.1	в том числе: в соответствии с Федеральным законом N 44-ФЗ	26310	x	x		6 987 289,25	0,00	0,00	
	из них (Р2.1)*:	26310.1				0,00	0,00	0,00	
	из них (Р2.2)*:	26310.2							
1.3.2	в соответствии с Федеральным законом N 223-ФЗ	26320	x	x		0,00	0,00	0,00	
1.4	по контрактам (договорам), планируемым к заключению в соответствующем финансовом году с учетом требований Федерального закона № 44-ФЗ и Федерального закона № 223-ФЗ	26400	x			25 163 215,70	30 674 646,00	30 674 646,00	
1.4.1	за счет субсидий, предоставляемых на финансовое обеспечение выполнения государственного (муниципального) задания	26410	x			19 490 202,83	25 284 458,00	25 284 458,00	
1.4.1.1	в том числе: в соответствии с Федеральным законом № 44-ФЗ	26411	x			19 490 202,83	25 284 458,00	25 284 458,00	
1.4.1.2	в соответствии с Федеральным законом № 223-ФЗ	26412	x			0,00	0,00	0,00	
1.4.2	за счет субсидий, предоставляемых в соответствии с абзацем вторым пункта 1 статьи 78.1 Бюджетного кодекса Российской Федерации	26420	x			0,00	0,00	0,00	
1.4.2.1	в том числе: в соответствии с Федеральным законом № 44-ФЗ	26421	x			0,00	0,00	0,00	
	из них (Р2.1)*:	26421.1	x			0,00	0,00	0,00	
1.4.2.2	в соответствии с Федеральным законом № 223-ФЗ	26422	x			0,00	0,00	0,00	
1.4.3	за счет субсидий, предоставляемых на осуществление капитальных вложений	26430	x			0,00	0,00	0,00	
	из них (Р2.1)*:	26430.1	x			0,00	0,00	0,00	
	из них (Р2.2)*:	26430.2							
1.4.4	за счет прочих источников финансового обеспечения	26450	x			5 673 012,87	5 390 188,00	5 390 188,00	
1.4.4.1	в том числе: в соответствии с Федеральным законом № 44-ФЗ	26451	x			5 673 012,87	5 390 188,00	5 390 188,00	
	из них (Р2.1)*:	26451.1	x			0,00	0,00	0,00	
	из них (Р2.2)*:	26451.2							
1.4.4.2	в соответствии с Федеральным законом № 223-ФЗ	26452	x			0,00	0,00	0,00	
2	Итого по контрактам, планируемым к заключению в соответствующем финансовом году в соответствии с Федеральным законом № 44-ФЗ, по соответствующему году закупки	26500	x			25 163 215,70	30 674 646,00	30 674 646,00	
	в том числе по году начала закупки:	2024	26510			25 163 215,70			
		2025					30 674 646,00		
		2026						30 674 646,00	
3	Итого по договорам, планируемым к заключению в соответствующем финансовом году в соответствии с Федеральным законом № 223-ФЗ, по соответствующему году закупки	26600	x			0,00	0,00	0,00	
	в том числе по году начала закупки:	26610				0,00	0,00	0,00	


Руководитель учреждения:  
(уполномоченное лицо учреждения)

 Е.В. Сафонова


Согласовано:

Заместитель главного бухгалтера муниципального бюджетного учреждения

(раздел 1: строки 3000-4010, раздел 3.2.1: строки 200, 500, раздел 3.7.1: строки 200, 500, раздел 3.10.1, раздел 3.13.1: строки 0100-0200, 400)

 О.Л. Степанова тел. 76-39-40

Начальник отдела конкурсов и закупок (раздел 2)

 Н.В. Валеева тел. 76-39-83

Заместитель руководителя по бюджетному планированию и финансовой работе

(раздел 1 кроме строк 0001-0002, 3000-4010, раздел 3.2.1 кроме строк 200, 500, раздел 3.7.1 кроме строк 200, 500, раздел 3.13.1 кроме строк 0100-0200, 400)

 Е.Н. Гребенкина тел. 76-39-76

 2024 г.

СОГЛАСОВАНО  
Социальный отдел Администрации ЗАТО г.Железнодорожск  
(Курьерское подразделение)  
 А.А. Кривицкая  
(подпись, расшифровка подписи)  
 2024 г.



Наименование показателя	Код строки	на 2024 г.		на 2025 г.		на 2026 г.		на 2024 г.		на 2025 г.		на 2026 г.	
		текущий финансовый год	первый год планового периода	текущий финансовый год	первый год планового периода	текущий финансовый год	первый год планового периода	текущий финансовый год	первый год планового периода	текущий финансовый год	первый год планового периода	текущий финансовый год	второй год планового периода
1	2	3	4	5	6	7	8	9	10	11			
Итого	9000	X	X	X	X	X	X	X	X	X			

3.2. Обоснование (расчет) плановых показателей поступлений доходов по статье 130 «Доходы от оказания услуг, работ, компенсации затрат учреждений».

3.2.1. Обоснование (расчет) плановых показателей поступлений доходов по статье 130 «Доходы от оказания услуг, работ, компенсации затрат учреждений».

Наименование показателя	Код строки	Сумма, руб.				
		на 2024 г. (текущий финансовый год)	на 2025 г. (первый год планового периода)	на 2026 г. (второй год планового периода)	на 2024 г. (текущий финансовый год)	на 2025 г. (первый год планового периода)
1	2	3	4	5	6	7
Задолженность по доходам (абитгорская задолженность по доходам) на начало года	0100	0,00	0,00	0,00	0,00	0,00
Получение предварительных платежей (авансы) по контрактам (договорам) бюджеторская задолженность по доходам) на начало года	0200	0,00	0,00	0,00	0,00	0,00
Доходы от оказания услуг, работ, компенсации затрат учреждений, всего	0300	108 810 991,49	108 810 991,49	108 810 991,49	108 810 991,49	108 810 991,49
в том числе:						
субсидии на финансовое обеспечение выполнения муниципального задания	0310	103 420 803,49	103 420 803,49	103 420 803,49	103 420 803,49	103 420 803,49
доходы от оказания услуг, выполнения работ за плату сверх установленного муниципального задания и иной преемственной доход, деятельность, предусмотренной уставом учреждения	0320					
доход, поступающее в порядке возмещения расходов, понесенных в связи с исполнением обязательств	0340					
плата за проезд и проезд	0350	5 290 188,00	5 290 188,00	5 290 188,00	5 290 188,00	5 290 188,00
Задолженность по доходам (абитгорская задолженность по доходам) на конец года	0400	0,00	0,00	0,00	0,00	0,00
Получение предварительных платежей (авансы) по контрактам (договорам) бюджеторская задолженность по доходам) на конец года	0500	0,00	0,00	0,00	0,00	0,00
Планируемые поступления доходов от оказания услуг, компенсации затрат учреждений (с: 0100 + с: 0200 + с: 0300 + с: 0400 - с: 0500)	0600	108 810 991,49	108 810 991,49	108 810 991,49	108 810 991,49	108 810 991,49

3.2.2. Расчет доходов в виде субсидии на финансовое обеспечение выполнения муниципального задания.

Наименование показателя	Код строки	Планируемый объем оказания услуг (выполнения работ), руб.										
		на 2024 г. (текущий финансовый год)	на 2025 г. (первый год планового периода)	на 2026 г. (второй год планового периода)	на 2024 г. (текущий финансовый год)	на 2025 г. (первый год планового периода)	на 2026 г. (второй год планового периода)	на 2024 г. (текущий финансовый год)	на 2025 г. (первый год планового периода)	на 2026 г. (второй год планового периода)	на 2024 г. (текущий финансовый год)	на 2025 г. (первый год планового периода)
1	2	3	4	5	6	7	8	9	10	11	12	
Проект и ход деятельности. От 1 года до 3 лет)	0001	25 874,85	25 874,85	25 874,85	2	2	2	2	51 690,00	47 732,00	47 732,00	
Проект и ход деятельности. От 1 года до 3 лет) включение доплатей. От 1 года до 3 лет)	0002	25 874,84	25 874,84	25 874,84	1	2	2	25 845,00	47 732,00	47 732,00		
Проект и ход деятельности. От 1 года до 3 лет) включение доплатей. От 1 года до 3 лет)	0003	25 754,53	25 754,53	25 754,53	76	54	54	1 555 082,00	1 282 765,00	1 282 765,00		
Проект и ход деятельности. От 3 лет до 8 лет)	0004	37 311,20	37 311,20	37 311,20	19	23	23	708 094,00	791 529,00	791 529,00		
Проект и ход деятельности. От 3 лет до 8 лет) включение доплатей. От 3 лет до 8 лет)	0005	37 524,31	37 524,31	37 524,31	2	7	7	74 962,00	242 276,00	242 276,00		
Проект и ход деятельности. От 3 лет до 8 лет) включение доплатей. От 3 лет до 8 лет)	0006	37 379,30	37 379,30	37 379,30	283	312	312	10 566 118,00	10 756 861,00	10 756 861,00		
Реализация основных общеобразовательных программ дошкольного образования от 1 года до 3 лет)	0007	202 483,54	202 483,54	202 483,54	80	99	99	16 179 964,00	11 018 983,00	11 018 983,00		
Реализация основных общеобразовательных программ дошкольного образования от 3 лет до 8 лет)	0008	244 041,25	244 041,25	244 041,25	303	352	352	73 859 048,49	79 232 925,49	79 232 925,49		
Итого	9000	X	X	X	X	X	X	103 420 803,49	103 420 803,49	103 420 803,49		

3.2.3. Расчет доходов от оказания услуг, выполнение работ в рамках установленного муниципального задания.

Наименование показателя	Код строки	Плата (тариф) за единицу услуги (работы), руб.					Планируемый объем оказания услуг (выполнения работ)					Общий объем планируемых поступлений, руб.				
		на 2024 г.	на 2025 г.	на 2026 г.	на 2024 г.	на 2025 г.	на 2026 г.	на 2024 г.	на 2025 г.	на 2026 г.	на 2024 г.	на 2025 г.	на 2026 г.			
1	2	3	4	5	6	7	8	9	10	11	12	13	14	15		

Итого	Код строки	Плата (тариф) за единицу услуги (рублей), руб		Объем услуг, планируемый к выполнению		Общий объем планируемых поступлений, руб	
		на 2024 г.	на 2025 г.	на 2024 г.	на 2025 г.	на 2024 г.	на 2025 г.
	1						
	2						
	0001						
	0002						
	9900						

3.2.4. Расчет доходов от оказания услуг, выполнения работ за плату сверх установленного муниципального задания и иной принсиципиальной доход деятельности, предусмотренной уставом учреждения.

Итого	Код строки	Плата (тариф) за единицу услуги (рублей), руб		Объем услуг, планируемый к выполнению		Общий объем планируемых поступлений, руб	
		на 2024 г.	на 2025 г.	на 2024 г.	на 2025 г.	на 2024 г.	на 2025 г.
	1						
	2						
	0001						
	0002						
	9900						

3.2.5. Расчет доходов, поступающих в порядке возмещения расходов, понесенных в связи с эксплуатацией имущества, находящегося в оперативном управлении учреждения.

Итого	Код строки	Плата (тариф) за единицу услуги (рублей), руб		Объем услуг, планируемый к выполнению		Общий объем планируемых поступлений, руб	
		на 2024 г.	на 2025 г.	на 2024 г.	на 2025 г.	на 2024 г.	на 2025 г.
	1						
	2						
	0001						
	0002						
	9900						

3.2.6. Расчет доходов за присмотр и уход

Итого	Код строки	Плата (тариф) за единицу услуги (рублей), руб		Планируемый объем оказания услуг (выполнения работ)		Количество месяцев посещения		Общий объем планируемых поступлений, руб	
		на 2024 г.	на 2025 г.	на 2024 г.	на 2025 г.	на 2024 г.	на 2025 г.	на 2024 г.	на 2025 г.
	1								
	2								
	0001								
	0002								
	9900								

3.3. Обоснование (расчет) плановых показателей поступлений доходов по статье 140 «Доходы от штрафов, пеней, иных сумм принудительного изъятия».

Наименование показателя	Код строки	Сумма, руб				
		на 2024 г.	на 2025 г.	на 2026 г.	на 2024 г.	на 2026 г.
Задолженность по дозам (административная) по дозам) на начало года	0100	0,00	0,00	0,00		
Изменение поступления либо взыскание платежей (кредиторовская задолженность по дозам) на начало года	0200	0,00	0,00	0,00		
Доходы от штрафов, пеней, иных сумм принудительного изъятия, всего	0300	0,00	0,00	0,00		
из них:						
в том числе:						
штрафы	0310					
пени	0320					
сумма принудительного изъятия	0330					
исполнение требований кредитора и уплаты процентов	0330					
Задолженность по дозам (административная) по дозам) на конец года	0400	0,00	0,00	0,00		
Изменение поступления либо взыскание платежей (кредиторовская задолженность по дозам) на конец года	0500	0,00	0,00	0,00		
Планируемые поступления доходов от штрафов, пеней, иных сумм принудительного изъятия (с 0100 - с 0200 + с 0300 - с 0400 + с 0500)	0600	0,00	0,00	0,00		

3.4. Обоснование (расчет) плановых показателей поступлений доходов по статье 180 «Прочие доходы».

Код строки	Сумма, руб	
	на 2024 г.	на 2026 г.



Наименование показателя	1	2	Сумма, руб.		
			на 2024 г. (текущий финансовый год)	первый год планового периода	второй год планового периода
Задолженность по доходам (дебиторская задолженность по доходам) на начало года		0,00	0,00	0,00	0,00
Полученные предварительные платежи (авансы) по контрактам (договорам) (кредиторская задолженность по доходам) на начало года	0200	0,00	0,00	0,00	0,00
Доходы прочие, всего	0300	0,00	0,00	0,00	0,00
в том числе:					
целевые субсидии	0310	0,00			
субсидии на осуществление капитальных вложений	0320				
гранты	0330				
Задолженность по доходам (дебиторская задолженность по доходам) на конец года	0400	0,00	0,00	0,00	0,00
Полученные предварительные платежи (авансы) по контрактам (договорам) (кредиторская задолженность по доходам) на конец года	0500	0,00	0,00	0,00	0,00
Планируемые поступления доходов от оказания услуг компенсации затрат учреждения (с 0100 - с 0200 + с 0300 - с 0400 + с 0500)	0600	0,00	0,00	0,00	0,00

3.5. Обоснование (расчет) плановых показателей поступления доходов по статье «Доходы от операций с активами»:

Наименование показателя	1	2	Сумма, руб.		
			на 2024 г. (текущий финансовый год)	первый год планового периода	второй год планового периода
Задолженность по доходам (дебиторская задолженность по доходам) на начало года		0,00	0,00	0,00	0,00
Полученные предварительные платежи (авансы) по контрактам (договорам) (кредиторская задолженность по доходам) от операций с активами, всего	0200	0,00	0,00	0,00	0,00
Доходы от операций с активами, всего	0300				
в том числе:					
доходы от продажи имущества, находящегося в государственной собственности	0310				
доходы от реализации ценных бумаг и валютных инструментов	0320				
Задолженность по доходам (дебиторская задолженность по доходам) на конец года	0400	0,00	0,00	0,00	0,00
Полученные предварительные платежи (авансы) по контрактам (договорам) (кредиторская задолженность по доходам) на конец года	0500	0,00	0,00	0,00	0,00
Планируемые поступления доходов от оказания услуг компенсации затрат учреждения (с 0100 - с 0200 + с 0300 - с 0400 + с 0500)	0600	0,00	0,00	0,00	0,00

3.6. Обоснование (расчет) плановых показателей по выплатам по оплате труда работников учреждения:

3.6.1. Обоснование (расчет) плановых показателей по выплатам по элементу вида расходов классификации расходов бюджетов 111 «Фонд оплаты труда учреждений» (заполняется раздельно по источникам финансового обеспечения).

Наименование показателя	1	2	Сумма, руб.		
			на 2024 г. (текущий финансовый год)	первый год планового периода	второй год планового периода
Задолженность перед персоналом по оплате труда (кредиторская задолженность) на начало года		0,00	0,00	0,00	0,00
Задолженность персоналу по полученным авансам (дебиторская задолженность) на начало года	0200	0,00	0,00	0,00	0,00
Фонд оплаты труда	0300	59 909 174,00	60 010 557,00	60 010 557,00	0,00
Задолженность перед персоналом по оплате труда (кредиторская задолженность) на конец года	0400	0,00	0,00	0,00	0,00
Задолженность персоналу по полученным авансам (дебиторская задолженность) на конец года	0500	0,00	0,00	0,00	0,00
Планируемые выплаты на оплату труда (с 0100 - с 0200 + с 0300 - с 0400 + с 0500)	0600	59 909 174,00	60 010 557,00	60 010 557,00	0,00

3.6.2. Расчет фонда оплаты труда на 2024 г. (текущий финансовый год) (заполняется раздельно по источникам финансового обеспечения)

Наименование показателя	Сумма, руб.		
	на 2024 г. (текущий финансовый год)	первый год планового периода	второй год планового периода
Среднемесячный размер оплаты труда на одного работника, руб.			
в том числе:			

Должность, группа должностей	Код строки	Установленная численность, единицы	Всего (гр. 5 + гр. 6 + гр. 7 + гр. 9 + гр. 11)	по должностному окладу	по выплатам компенсационного характера	по выплатам стимулирующего характера	средняя надбавка		районный коэффициент		Фонд оплаты труда в год (гр. 3 x гр. 4 x 12)
							%	сумма (гр. 5 + гр. 6 + гр. 7) x гр. 8/100	%	сумма (гр. 5 + гр. 6 + гр. 7) x гр. 10/100	
1	2	3	4	5	6	7	8	9	10	11	12
Административно-управленческий персонал	0001	6,00	44 210,65	12 433,98	2 506,80	12 590,88	30,00	8 289,50	30,00	8 289,50	3 183 167,00
Педагогический персонал	0002	88,66	36 822,54	8 226,89	1 645,38	13 195,96	30,00	6 904,23	30,00	6 904,23	39 176 234,00
Учебно-методический персонал	0003	35,30	26 208,50	4 538,79	907,76	10 933,76	30,00	4 914,09	30,00	4 914,09	1 101 919,60
Обслуживающий персонал	0004	23,40	22 992,26	3 627,67	725,53	10 018,84	30,00	4 305,46	30,00	4 305,46	6 447 853,40
Итого	9000	x	x	x	x	x	x	x	x	x	59 909 174,00

3.6.4 Расчет фонда оплаты труда на 2025 г. (первый год финансового плана) (заполняется раздельно по источникам финансового обеспечения) Среднесеченный размер оплаты труда на одного работника, руб. в том числе:

Должность, группа должностей	Код строки	Установленная численность, единицы	Всего (гр. 5 + гр. 6 + гр. 7 + гр. 9 + гр. 11)	по должностному окладу	по выплатам компенсационного характера	по выплатам стимулирующего характера	средняя надбавка		районный коэффициент		Фонд оплаты труда в год (гр. 3 x гр. 4 x 12)
							%	сумма (гр. 5 + гр. 6 + гр. 7) x гр. 8/100	%	сумма (гр. 5 + гр. 6 + гр. 7) x гр. 10/100	
1	2	3	4	5	6	7	8	9	10	11	12
Административно-управленческий персонал	0001	6,00	44 210,65	12 433,98	2 506,80	12 590,88	30,00	8 289,50	30,00	8 289,50	3 183 167,00
Педагогический персонал	0002	88,66	36 909,17	8 226,89	1 645,38	13 195,96	30,00	6 920,47	30,00	6 920,47	39 208 400,00
Учебно-методический персонал	0003	35,30	26 208,50	4 538,79	907,76	10 933,76	30,00	4 914,09	30,00	4 914,09	1 101 919,60
Обслуживающий персонал	0004	23,40	22 992,26	3 627,67	725,53	10 018,84	30,00	4 311,61	30,00	4 311,61	6 437 070,40
Итого	9000	x	x	x	x	x	x	x	x	x	60 010 557,00

3.6.5 Расчет фонда оплаты труда на 2026 г. (второй год финансового периода) (заполняется раздельно по источникам финансового обеспечения) Среднесеченный размер оплаты труда на одного работника, руб. в том числе:

Должность, группа должностей	Код строки	Установленная численность, единицы	Всего (гр. 5 + гр. 6 + гр. 7 + гр. 9 + гр. 11)	по должностному окладу	по выплатам компенсационного характера	по выплатам стимулирующего характера	средняя надбавка		районный коэффициент		Фонд оплаты труда в год (гр. 3 x гр. 4 x 12)
							%	сумма (гр. 5 + гр. 6 + гр. 7) x гр. 8/100	%	сумма (гр. 5 + гр. 6 + гр. 7) x гр. 10/100	
1	2	3	4	5	6	7	8	9	10	11	12
Административно-управленческий персонал	0001	6,00	44 210,65	12 433,98	2 506,80	12 590,88	30,00	8 289,50	30,00	8 289,50	3 183 167,00
Педагогический персонал	0002	88,66	36 909,17	8 226,89	1 645,38	13 195,96	30,00	6 920,47	30,00	6 920,47	39 208 400,00
Учебно-методический персонал	0003	35,30	26 208,50	4 538,79	907,76	10 933,76	30,00	4 914,09	30,00	4 914,09	1 101 919,60
Обслуживающий персонал	0004	23,40	22 992,26	3 627,67	725,53	10 018,84	30,00	4 311,61	30,00	4 311,61	6 437 070,40
Итого	9000	x	x	x	x	x	x	x	x	x	60 010 557,00

3.7 Обоснование (расчет) плановых показателей по выплатам на страховые взносы по обязательному социальному страхованию

3.7.1 Обоснование (расчет) плановых показателей по выплатам на страховые взносы по обязательному социальному страхованию (заполняется раздельно по источникам финансового обеспечения)

Наименование показателя	Код строки	Сумма, руб.	
		на 2024 г. (текущий финансовый год)	на 2025 г. (второй год финансового периода)
1	2	3	4
Задолженность по обязательствам (фратерорская задолженность) на начало года	0100	0,00	0,00
Сумма излишне уплаченных либо излишне взысканных страховых взносов (добровольная задолженность) на начало года	0200	0,00	0,00
Страховые взносы на обязательное социальное страхование (задолженность) по уплате страховых взносов (фратерорская задолженность) на конец года	0300	18 092 571,49	18 123 188,49
Сумма излишне уплаченных либо излишне взысканных страховых взносов (добровольная задолженность) на конец года	0500	0,00	0,00



3.8.3 Обоснование (расчет) социальных пособий и компенсаций персоналу в денежной форме		Численность работников, получающих пособие:		Количество выплат в год на одного работника, шт.		Размер выплаты (пособия) в месяц, руб.		Сумма, руб.					
Наименование расходов	Код строки	на 2024 г.	на 2025 г.	на 2024 г.	на 2025 г.	на 2024 г.	на 2025 г.	на 2024 г.	на 2025 г.				
		(текущий финансовый год)	(первый год планового периода)	(второй год планового периода)	(первый год планового периода)	(второй год планового периода)	(текущий финансовый год)	(первый год планового периода)	(второй год планового периода)	(первый год планового периода)			
1	2	3	4	5	6	7	8	9	10	11	12	13	14
											209 248,79	0,00	0,00
Пособия за первые 3 дня временной нетрудоспособности	0001										0,00	0,00	0,00
Выходное пособие	0002										0,00	0,00	0,00
Итого	9000	x	x	x	x	x	x	x	x	x	209 248,79	0,00	0,00

3.8.4 Обоснование (расчет) на иные выплаты работникам		Численность работников, получающих пособие:		Количество выплат в год на одного работника, шт.		Размер выплаты (пособия) в месяц, руб.		Сумма, руб.					
Наименование расходов	Код строки	на 2024 г.	на 2025 г.	на 2024 г.	на 2025 г.	на 2024 г.	на 2025 г.	на 2024 г.	на 2025 г.				
		(текущий финансовый год)	(первый год планового периода)	(второй год планового периода)	(первый год планового периода)	(второй год планового периода)	(текущий финансовый год)	(первый год планового периода)	(второй год планового периода)	(первый год планового периода)			
1	2	3	4	5	6	7	8	9	10	11	12	13	14
											4 517,68	0,00	0,00
Выплата дополнительных выходных дней в месяц работнику для ухода за детьми-инвалидами	0001	0	0	0	0	0	0	0	0	0	4 517,68	0,00	0,00
Итого	9000	x	x	x	x	x	x	x	x	x	4 517,68	0,00	0,00

3.9 Обоснование (расчет) плановых показателей по выплатам на социальное обеспечение и иные выплаты населению		Размер одной выплаты, руб.		Количество выплат в год		Общая сумма выплат, руб.	
Наименование показателя	Код строки	на 2024 г.	на 2025 г.	на 2024 г.	на 2025 г.	на 2024 г.	на 2025 г.
		(текущий финансовый год)	(первый год планового периода)	(второй год планового периода)	(первый год планового периода)	(текущий финансовый год)	(первый год планового периода)
1	2	3	4	5	6	7	8
Пенсия по возрасту, выплачиваемые работодателем, выполняющим функции работодателя	0001						
	0002						0,00
Итого	9000	x	x	x	x	x	0,00

3.10 Обоснование (расчет) плановых показателей по расходам на уплату налогов, сборов и иных платежей (заполняется раздельно по источникам финансового обеспечения)		Налоговая база, руб.		Ставка налога, %		Сумма начисленного налога, подлежащего уплате, руб.	
Наименование расходов	Код строки	на 2024 г.	на 2025 г.	на 2024 г.	на 2025 г.	на 2024 г.	на 2025 г.
		(текущий финансовый год)	(первый год планового периода)	(второй год планового периода)	(первый год планового периода)	(текущий финансовый год)	(первый год планового периода)
1	2	3	4	5	6	7	8
Зачисленный налог	0001						
Налог на увеличение окружающей среды	0002						600,00
Госпошлина	0003						1 000,00
Штрафы (пени)	0004						1 000,00
Итого	9000	x	x	x	x	x	2 600,00

3.10.1 Обоснование (расчет) плановых показателей по расходам на уплату налогов, сборов и иных платежей (заполняется раздельно по источникам финансового обеспечения)		Налоговая база, руб.		Ставка налога, %		Сумма начисленного налога, подлежащего уплате, руб.	
Наименование расходов	Код строки	на 2024 г.	на 2025 г.	на 2024 г.	на 2025 г.	на 2024 г.	на 2025 г.
		(текущий финансовый год)	(первый год планового периода)	(второй год планового периода)	(первый год планового периода)	(текущий финансовый год)	(первый год планового периода)
1	2	3	4	5	6	7	8
Квартальная задолженность	0001						0,00
	0002						0,00
	0003						0,00
Итого	9000	x	x	x	x	x	0,00

3.11 Обоснование (расчет) плановых показателей по расходам на безвозмездное перечисление организациями и физическими лицами (заполняется раздельно по источникам финансового обеспечения)		Размер одной выплаты, руб.		Количество выплат в год		Общая сумма выплат, руб.	
Наименование расходов	Код строки	на 2024 г.	на 2025 г.	на 2024 г.	на 2025 г.	на 2024 г.	на 2025 г.
		(текущий финансовый год)	(первый год планового периода)	(второй год планового периода)	(первый год планового периода)	(текущий финансовый год)	(первый год планового периода)
1	2	3	4	5	6	7	8
	0001						
	0002						

Наименование расходов	Код строки	Размер общей выплаты, руб.					Общая сумма выплат, руб.				
		на 2024 г. (текущий финансовый год)	на 2025 г. (первый год планового периода)	на 2026 г. (второй год планового периода)	на 2024 г. (текущий финансовый год)	на 2025 г. (первый год планового периода)	на 2026 г. (второй год планового периода)	на 2024 г. (текущий финансовый год)	на 2025 г. (первый год планового периода)	на 2026 г. (второй год планового периода)	
1	2	3	4	5	6	7	8	9	10	11	
Возмещение расходов по уплате госпошлины	0001										
	0002										
Итого	9900	X	X	X	X	X	X	X	0,00		

3.13. Обоснование (расчет) плановых показателей по расходам на закупку товаров, работ и услуг.

3.13.1. Обоснование (расчет) плановых показателей по расходам на закупку товаров, работ и услуг.

Наименование показателя	Код строки	Сумма, руб.				
		на 2024 г. (текущий финансовый год)	на 2025 г. (первый год планового периода)	на 2026 г. (второй год планового периода)	на 2024 г. (текущий финансовый год)	на 2025 г. (первый год планового периода)
Задолженность по принятым и исполненным обязательствам, получению предварительные платежи (анализ) по контрактам (договорам) (орденсорская задолженность) на начало года	0100	2 053 608 84	0,00	0,00	0,00	
Пронесенные предварительные платежи (авансы) по контрактам (договорам) (орденсорская задолженность) на начало года	0200	0,00	0,00	0,00	0,00	
Расходы на закупку товаров, работ и услуг всего в том числе	0300	32 150 504 95	30 674 646,00	30 674 646,00	30 674 646,00	
Услуги связи	0301	104 928,00	104 928,00	104 928,00	104 928,00	
Денежные средства	0302	0,00	0,00	0,00	0,00	
Коммунальные услуги	0303	1 202 008,99	1 153 448,00	1 153 448,00	1 153 448,00	
Иные услуги	0304	0,00	0,00	0,00	0,00	
Содержание имущества	0305	1 922 039,00	1 522 039,00	1 522 039,00	1 522 039,00	
Обслуживание имущества	0306	0,00	0,00	0,00	0,00	
Повышение квалификации профессиональная переподготовка	0307	0,00	0,00	0,00	0,00	
Платеж услуг и работ (освидетельствование, информативных услуг, консультирование, экспертных услуг, научно-исследовательских работ, лабораторных работ, изыскательских работ, услуг работы для целей капитальных вложений)	0308	3 225 256,00	3 225 251,00	3 225 251,00	3 225 251,00	
Услуги работы для целей капитальных вложений	0309	0,00	0,00	0,00	0,00	
Приобретение объектов движимого имущества	0309	90 479,00	90 479,00	90 479,00	90 479,00	
Приобретение недвижимого имущества	0310	14 534 223,82	13 807 645,00	13 807 645,00	13 807 645,00	
Закупка материальных ресурсов	0311	11 071 570,54	10 770 856,00	10 770 856,00	10 770 856,00	
Задолженность по принятым и исполненным обязательствам, полученные предварительные платежи (авансы) по контрактам (договорам) (кредиторская задолженность) на начало года	0400	0,00	0,00	0,00	0,00	
Пронесенные предварительные платежи (авансы) по контрактам (договорам) (кредиторская задолженность) на конец года	0500	0,00	0,00	0,00	0,00	
Платежи по оплате услуг и работ	0600	34 204 173,79	30 674 646,00	30 674 646,00	30 674 646,00	

3.13.2. Обоснование (расчет) плановых показателей по расходам на услуги связи.

Наименование расходов	Код строки	Количество номеров, сл					Количество платежей в год					Сумма, руб.			
		на 2024 г. (текущий финансовый год)	на 2025 г. (первый год планового периода)	на 2026 г. (второй год планового периода)	на 2024 г. (текущий финансовый год)	на 2025 г. (первый год планового периода)	на 2026 г. (второй год планового периода)	на 2024 г. (текущий финансовый год)	на 2025 г. (первый год планового периода)	на 2026 г. (второй год планового периода)	на 2024 г. (текущий финансовый год)	на 2025 г. (первый год планового периода)	на 2026 г. (второй год планового периода)	на 2024 г. (текущий финансовый год)	на 2025 г. (первый год планового периода)
1	2	3	4	5	6	7	8	9	10	11	12	13	14	15	16
телеphony глпалд	0001	8	8	8	12	12	12	12	12	12	12	318	318	318	30 528,00
За плата	0002	4	4	4	12	12	12	12	12	12	12	318	318	318	30 528,00
Ванно	0003	6	6	6	12	12	12	12	12	12	12	1550	1550	1550	74 400,00
Итого	9900	X	X	X	X	X	X	X	X	X	X	X	X	X	104 928,00

3.13.3. Обоснование (расчет) плановых показателей по расходам на транспортные услуги.

Код строки	Количество услуг перевозок					Сумма, руб.				
	на 2024 г.	на 2025 г.	на 2026 г.	на 2024 г.	на 2025 г.	на 2026 г.	на 2024 г.	на 2025 г.	на 2026 г.	
Код строки	на 2024 г.	на 2025 г.	на 2026 г.	на 2024 г.	на 2025 г.	на 2026 г.	на 2024 г.	на 2025 г.	на 2026 г.	









Итого	0003	X	X	X	X	X	X	X	0,00	0,00	0,00
	9900	X	X	X	X	X	X	X	0,00	0,00	0,00

3.13.11.2 Обоснование (расчет) расходов на приобретение основных средств (целевые, КФО 5)

Наименование расходов	Код строки	Размер одной выплаты, руб.								Количество выплат в год								Сумма, руб.			
		на 2024 г.		на 2025 г.		на 2026 г.		на 2024 г.		на 2025 г.		на 2026 г.		на 2024 г.		на 2025 г.		на 2026 г.			
		(текущий финансовый год)	планового периода)	(текущий финансовый год)	планового периода)	(текущий финансовый год)	планового периода)	(текущий финансовый год)	планового периода)	(текущий финансовый год)	планового периода)	(текущий финансовый год)	планового периода)	(текущий финансовый год)	планового периода)	(текущий финансовый год)	планового периода)	(текущий финансовый год)	планового периода)		
1	2	3	4	5	6	7	8	9	10	11	12	13	14	15	16	17	18	19	20		
	0001	#ДЕЛ(0)	#ДЕЛ(0)	#ДЕЛ(0)	#ДЕЛ(0)																
	0002																				
Итого	9900	X	X	X	X	X	X	X	X	X	X	X	X	X	X	X	X	X	0,00	0,00	0,00

3.13.12 Обоснование (расчет) расходов на приобретение материальных запасов

Наименование расходов	Код строки	Размер одной выплаты, руб.								Количество выплат в год								Сумма, руб.			
		на 2024 г.		на 2025 г.		на 2026 г.		на 2024 г.		на 2025 г.		на 2026 г.		на 2024 г.		на 2025 г.		на 2026 г.			
		(текущий финансовый год)	планового периода)	(первый год планового периода)	(второй год планового периода)	(текущий финансовый год)	планового периода)	(первый год планового периода)	(второй год планового периода)	(текущий финансовый год)	планового периода)	(первый год планового периода)	(второй год планового периода)	(текущий финансовый год)	планового периода)	(первый год планового периода)	(второй год планового периода)	(текущий финансовый год)	планового периода)		
строительные материалы	0001	41 818,60	209 093,00	209 093,00	209 093,00	5	7	8	209 093,00	209 093,00	209 093,00	209 093,00	8								
материалы инвестить, спонсорства	0002	116 201,00	116 201,00	116 201,00	116 201,00	1	1	1	116 201,00	116 201,00	116 201,00	116 201,00	1								
Код расходов	0003	35 391,38	70 782,75	70 782,75	70 782,75	8	8	4	283 131,00	283 131,00	283 131,00	283 131,00	2								
мат. расходы	0004	26 097,00	26 097,00	26 097,00	26 097,00	2	2	2	52 194,00	52 194,00	52 194,00	52 194,00	4								
мат. часть к орг. технике	0005	15 254,00	15 254,00	15 254,00	15 254,00	1	1	1	15 254,00	15 254,00	15 254,00	15 254,00	1								
маш. часть к орг. технике	0006	89 531,75	89 531,75	89 531,75	89 531,75	4	4	4	358 207,00	357 907,00	357 907,00	357 907,00	4								
маш. часть к орг. технике	0007	0,00	0,00	0,00	0,00	1	1	1	0,00	0,00	0,00	0,00	1								
приобретение ипр. движух	0008	10 896,00	10 896,00	10 896,00	10 896,00	1	1	1	10 896,00	10 896,00	10 896,00	10 896,00	1								
увеличение стоимости материальных запасов для цели капитальных вложений	0009	#ДЕЛ(0)	#ДЕЛ(0)	#ДЕЛ(0)	#ДЕЛ(0)	0	0	0	0,00	0,00	0,00	0,00	0								
материалы для ТО	0010	51 560,00	51 560,00	51 560,00	51 560,00	1	1	1	51 560,00	51 560,00	51 560,00	51 560,00	1								
Итого	9900	X	X	X	X	X	X	X	1 096 536,00	1 096 236,00	1 096 236,00	1 096 236,00	11								

3.13.12.1 Обоснование (расчет) расходов на приобретение материальных запасов (ГРАНТ)

Наименование расходов	Код строки	Размер одной выплаты, руб.								Количество выплат в год								Сумма, руб.			
		на 2024 г.		на 2025 г.		на 2026 г.		на 2024 г.		на 2025 г.		на 2026 г.		на 2024 г.		на 2025 г.		на 2026 г.			
		(текущий финансовый год)	планового периода)	(первый год планового периода)	(второй год планового периода)	(текущий финансовый год)	планового периода)	(первый год планового периода)	(второй год планового периода)	(текущий финансовый год)	планового периода)	(первый год планового периода)	(второй год планового периода)	(текущий финансовый год)	планового периода)	(первый год планового периода)	(второй год планового периода)	(текущий финансовый год)	планового периода)		
1	2	3	4	5	6	7	8	9	10	11	12	13	14	15	16	17	18	19			
	0001	#ДЕЛ(0)	#ДЕЛ(0)																		
	0002	#ДЕЛ(0)	#ДЕЛ(0)																		
Итого	9900	X	X	X	X	X	X	X	X	X	X	X	X	X	X	X	X	X	0,00	0,00	0,00

3.13.12.2 Обоснование (расчет) расходов на приобретение материальных запасов (целевые, КФО 5)

Наименование расходов	Код строки	Размер одной выплаты, руб.								Количество выплат в год								Сумма, руб.			
		на 2024 г.		на 2025 г.		на 2026 г.		на 2024 г.		на 2025 г.		на 2026 г.		на 2024 г.		на 2025 г.		на 2026 г.			
		(текущий финансовый год)	планового периода)	(первый год планового периода)	(второй год планового периода)	(текущий финансовый год)	планового периода)	(первый год планового периода)	(второй год планового периода)	(текущий финансовый год)	планового периода)	(первый год планового периода)	(второй год планового периода)	(текущий финансовый год)	планового периода)	(первый год планового периода)	(второй год планового периода)	(текущий финансовый год)	планового периода)		
1	2	3	4	5	6	7	8	9	10	11	12	13	14	15	16	17	18	19			
	0001	#ДЕЛ(0)	0,00	0,00	0,00	0	0	0	0,00	0,00	0,00	0,00	6								
	0002																				
Итого	9900	X	X	X	X	X	X	X	0,00	0,00	0,00	0,00	6								

3.13.13 Обоснование (расчет) расходов на приобретение продуктов питания

Наименование расходов	Код строки	Размер одной выплаты, руб.								Количество выплат в год								Сумма, руб.			
		на 2024 г.		на 2025 г.		на 2026 г.		на 2024 г.		на 2025 г.		на 2026 г.		на 2024 г.		на 2025 г.		на 2026 г.			
		(текущий финансовый год)	планового периода)	(первый год планового периода)	(второй год планового периода)	(текущий финансовый год)	планового периода)	(первый год планового периода)	(второй год планового периода)	(текущий финансовый год)	планового периода)	(первый год планового периода)	(второй год планового периода)	(текущий финансовый год)	планового периода)	(первый год планового периода)	(второй год планового периода)	(текущий финансовый год)	планового периода)		
1	2	3	4	5	6	7	8	9	10	11	12	13	14	15	16	17	18	19			
	0001																				
	0002																				
	0003																				
Итого (бюджетный вариант)	9900	48 032	48 032	48 032	48 032	217,24	222,12	222,12	11 392 249,82	10 668 971,00	10 668 971,00	10 668 971,00	8								

\* количество лего-заче  
\*\* стоимость питания 1 лего-заче

## Изменения по выплатам на выполнение муниципального задания

КБК	КОСГУ	Вид расходов	Утверждено планом 2024 г. (руб.)	Изменения (руб.)	Сумма остатков за 2023 г. (руб.)	Включено в план ФХД с учетом изменений (руб.)	Причины	
734 0701 0210000010	211	111	7 111 968,00	-9 217,00		7 102 751,00		
	213	119	2 147 814,00	-2 783,00		2 145 031,00		
	221	244	104 928,00			104 928,00		
	223	244	1 153 448,00		48 560,59	1 202 008,59		
		247	10 770 856,00		300 714,54	11 071 570,54		
	225	244	1 508 379,00		400 000,00	1 908 379,00		
	226		2 773 871,00			2 773 871,00		
	228		0,00			0,00		
	264	321	0,00			0,00		
	266	111	0,00	12 000,00		14 930,41	26 930,41	
		112	0,00				0,00	
		119	0,00				0,00	
	291	851	0,00				0,00	
		852	1 000,00				1 000,00	
		853	600,00				600,00	
	292	853	0,00			0,00		
	310	244	0,00				0,00	
	341		0,00				0,00	
	342		6 722 473,00		5 369,98	6 727 842,98		
	344		209 093,00			209 093,00		
345	116 201,00				116 201,00			
346	736 886,00			300,00	737 186,00			
347	0,00				0,00			
<b>Итого по КБК</b>				<b>33 357 517,00</b>	<b>0,00</b>	<b>769 875,52</b>	<b>34 127 392,52</b>	
734 0701 0210074080	211		111	13 630 189,00			13 630 189,00	
	213		119	4 116 317,49			4 116 317,49	
	226	244	102 120,00		5,00	102 125,00		
	266	111	0,00		49 510,06	49 510,06		
	345	244	0,00			0,00		
	346		0,00			0,00		
<b>Итого по КБК</b>			<b>17 848 626,49</b>	<b>0,00</b>	<b>49 515,06</b>	<b>17 898 141,55</b>		
734 0701 0210075880	211	111	39 268 400,00	-92 166,00		39 176 234,00		
	213	119	11 859 057,00	-27 834,00		11 831 223,00		
	225	244	13 660,00			13 660,00		
	226		349 260,00			349 260,00		
	266	111	0,00	120 000,00		12 808,32	132 808,32	
		119	0,00			4 517,68	4 517,68	
	291	852	1 000,00			1 000,00		
	310	244	90 479,00			90 479,00		
	346		34 056,00			34 056,00		
<b>Итого по КБК</b>			<b>51 615 912,00</b>	<b>0,00</b>	<b>17 326,00</b>	<b>51 633 238,00</b>		
734 0701 0210075540	342	244	598 748,00		438 083,97	1 036 831,97		
<b>Итого по КБК</b>			<b>598 748,00</b>	<b>0,00</b>	<b>438 083,97</b>	<b>1 036 831,97</b>		
<b>Всего</b>			<b>103 420 803,49</b>	<b>0,00</b>	<b>1 274 800,55</b>	<b>104 695 604,04</b>		

## Изменения по выплатам на иные цели:

КБК	КОСГУ	Вид расходов	Утверждено планом 2024 г. (руб.)	Изменения (руб.)	Сумма остатков за 2023 г. (руб.)	Включено в план ФХД с учетом изменений (руб.)	Причины
73 407 010 210 000 100	349	244	0,00			0,00	
<b>Итого по КБК</b>			<b>0,00</b>	<b>0,00</b>	<b>0,00</b>	<b>0,00</b>	
<b>Всего</b>			<b>0,00</b>	<b>0,00</b>	<b>0,00</b>	<b>0,00</b>	

## Изменения по приносящей доход деятельности:

КБК	КОСГУ	Вид расходов	Утверждено планом 2024 г. (руб.)	Изменения (руб.)	Сумма остатков за 2023 г. (руб.)	Включено в план ФХД с учетом изменений (руб.)	Причины
734 0701 0073400590	342	244	5 390 188,00		282 824,87	5 673 012,87	
<b>Всего</b>			<b>5 390 188,00</b>	<b>0,00</b>	<b>282 824,87</b>	<b>5 673 012,87</b>	
<b>Итого по КБК</b>			<b>0,00</b>	<b>0,00</b>	<b>0,00</b>	<b>0,00</b>	
<b>Всего</b>			<b>5 390 188,00</b>	<b>0,00</b>	<b>282 824,87</b>	<b>5 673 012,87</b>	

<b>Всего по плану ФХД</b>			<b>108 810 991,49</b>	<b>0,00</b>	<b>1 557 625,42</b>	<b>110 368 616,91</b>	
---------------------------	--	--	-----------------------	-------------	---------------------	-----------------------	--

МБДОУ № 71

(Наименование учреждения)

Передвижение средств с КОСГУ 211, 213 на КОСГУ 266 для оплаты первых трех дней  
больничного листа за счет работодателя

	211 "Зарботная плата"	213 "Начисления на выплаты по оплате труда"	266 "Социальные пособия и компенсации персоналу в денежной форме"
734 0701 0210000010	-9 217,00	-2 783,00	12 000,00
734 0701 0210074080	0,00	0,00	0,00
734 0701 0210075880	-92 166,00	-27 834,00	120 000,00
	-101 383,00	-30 617,00	132 000,00

Экономист

Заведующий МБДОУ

*Тиммер*

*Сафонова*

Р.И. Тимербулатова

Е.В. Сафонова

22.01.2024

**Распределение остатка средств на 01.01.2024г. (за 2023 год)**

МБДОУ № 71				Примечание
Показатель (КОСГУ)	Остаток на 01.01.2024 (2023г.) п.1 ПФХД	Распределение остатка	Итого в ПФХД 2024 года	
<b>доходы (родительская плата)</b>				
ст. 342 "Увеличение стоимости продуктов питания"	282 824,87	0,00	282 824,87	Превышение доходов по поступлению род.платы направлена на расходы по приобретению продуктов питания
<b>итого</b>	<b>282 824,87</b>	<b>0,00</b>	<b>282 824,87</b>	
<b>муниципалитет</b>				
ст. 211 "Зарботная плата"	8,96	-8,96		
ст. 212 "Прочие несоциальные выплаты персоналу в денежной форме"		0,00		
ст. 213 "Начисления на выплаты по оплате труда"	907,49	-907,49		
ст. 221 "Услуги связи"		0,00		
ст. 222 "Транспортные услуги"		0,00		
ст. 223 (вид 244) "Коммунальные услуги"	48 560,59	0,00	48 560,59	Кредиторская задолженность 2023г.
ст. 223 (вид 247) "Коммунальные услуги"	300 714,54	0,00	300 714,54	Кредиторская задолженность 2023г.
ст. 225 "Работы, услуги по содержанию имущества"	400 000,00	0,00	400 000,00	Устранение повреждений зданий, нанесенных порывами ветра
ст. 266 "Социальные пособия и компенсации персоналу в денежной форме" (больничные)	14 013,96		14 930,41	
ст. 291 (вид 852) "Налоги, пошлины, сборы"	300,00	-300,00		
ст. 310 "Увеличение стоимости основных средств"		0,00		
ст. 342 "Увеличение стоимости продуктов питания"	5 369,98	0,00	5 369,98	Приобретение продуктов питания
ст. 344 "Увеличение стоимости строительных материалов"		0,00		
ст. 345 "Увеличение стоимости мягкого инвентаря"		0,00		
ст. 346 "Увеличение стоимости прочих оборотных запасов (материалов)"		300,00	300,00	Приобретение моющих, дезинфицирующих средств
ст. 347 "Увеличение стоимости материальных запасов для целей капитальных вложений"		0,00		
<b>итого</b>	<b>769 875,52</b>	<b>-916,45</b>	<b>769 875,52</b>	
<b>субъект (переданные полномочия в части АВП, УВП)</b>				
ст. 211 "Зарботная плата"	0,04	-0,04		
ст. 212 "Прочие несоциальные выплаты персоналу в денежной форме"		0,00		
ст. 213 "Начисления на выплаты по оплате труда"	907,39	-907,39		
ст. 226 "Прочие работы, услуги"		5,00	5,00	Прохождение медицинских осмотров, обучения
ст. 266 "Социальные пособия и компенсации персоналу в денежной форме" (больничные)	48 602,63	907,43	49 510,06	Пособие за первые 3 дня нетрудоспособности
ст. 346 "Увеличение стоимости прочих оборотных запасов (материалов)"	5,00	-5,00		
ст. 353 "Увеличение стоимости неисключительных прав на результаты интеллектуальной деятельности с определенным сроком использования"		0,00		
<b>итого</b>	<b>49 515,06</b>	<b>0,00</b>	<b>49 515,06</b>	
<b>субъект (педагогический персонал)</b>				
ст. 211 "Зарботная плата"	0,68	-0,68		
ст. 212 "Прочие несоциальные выплаты персоналу в денежной форме"		0,00		
ст. 213 "Начисления на выплаты по оплате труда"	6 852,93	-6 852,93		
ст. 266 "Социальные пособия и компенсации персоналу в денежной форме" (больничные)	5 954,71	6 853,61	12 808,32	Пособие за первые 3 дня нетрудоспособности
ст. 266 "Социальные пособия и компенсации персоналу в денежной форме" (по уходу за детьми-инвалидами)	4 517,68	0,00	4 517,68	Оплата дней ухода за детьми-инвалидами
ст. 347 "Увеличение стоимости материальных запасов для целей капитальных вложений"		0,00		
<b>итого</b>	<b>17 326,00</b>	<b>0,00</b>	<b>17 326,00</b>	
<b>осуществление присмотра и ухода за детьми без взимания родительской платы</b>				
ст. 342 "Увеличение стоимости продуктов питания"	438 083,97	0,00	438 083,97	
<b>итого</b>	<b>438 083,97</b>	<b>0,00</b>	<b>438 083,97</b>	
<b>предоставление мер социальной поддержки детям из семей лиц, принимающих участие в СВО</b>				
ст. 342 "Увеличение стоимости продуктов питания"		0,00		
	0,00	0,00		
<b>итого</b>	<b>0,00</b>	<b>0,00</b>	<b>0,00</b>	
<b>ВСЕГО</b>	<b>1 557 625,42</b>	<b>-916,45</b>	<b>1 557 625,42</b>	

Заведующий МБДОУ № 71

Экономист

*Тимур*

*Good*

Е.В. Сафонова

Р.И. Тимербулатова

22.01.2024